



MUNICÍPIOS

CONSULTORIA E CONTABILIDADE S/S

CNPJ: 86.701.430/0001-56 - INSC. MUNICIPAL: 45.1121
Fone: (85) 3223.6400 - Email: municipiosconsultoria@gmail.com

CERTIDÃO DE PUBLICAÇÃO DE DOCUMENTO PÚBLICO

De ordem da Ex-Prefeita Municipal de IPAPORANGA/CE, Senhora YBSEN KEITH CATUNDA DE LIMA MOREIRA, **certificamos que nesta data 01/02/2013 foram publicados os autos do Balanço Geral Consolidado - Prestação de Contas de Governo do Município de IPAPORANGA/CE relativo exercício financeiro de 2012**, no portal eletrônico transparência: www.municipiosconsultoria.com.br, conforme Edital de Publicação nº 2013.02.01-1 expedido pela Prefeitura Municipal de IPAPORANGA/CE.

FRANCISCO ANTONIO DO NASCIMENTO NETO

Sócio Administrador

CPF: 360.887.573-53 - CRC/CE: 010648/0-5

EDITAL DE PUBLICAÇÃO Nº 2013.02.01-1

A **Ex-Prefeita do Município de IPAPORANGA – Estado do Ceará,** Cidadã **YBSEN KEITH CATUNDA DE LIMA MOREIRA,** no uso competente de suas atribuições, notadamente as conferidas pelo Art. 28, Inciso X, da Constituição do Estado do Ceará, **RESOLVE** publicar o **BALANÇO GERAL CONSOLIDADO – PRESTAÇÃO DE CONTAS DE GOVERNO** do Município de IPAPORANGA, atinente ao exercício financeiro de **2012** das seguintes formas:

1. Anexos XII, XIII, XIV e XV mediante afixação nos locais de amplo acesso do público em geral no âmbito do Município de **IPAPORANGA/CE**; e
2. Todas as peças documentais do Balanço em meio eletrônico de acesso ao público conforme disposto no Art. 48 da LRF, no endereço: **www.municipiosconsultoria.com.br**.

PUBLIQUE-SE, DIVULGUE-SE, CUMPRA-SE.

**Paço do Poder Executivo Municipal de IPAPORANGA – Estado do Ceará
Em, 01 de FEVEREIRO de 2013.**



YBSEN KEITH CATUNDA DE LIMA MOREIRA
Prefeita Municipal



Estado do Ceará

PREFEITURA MUNICIPAL DE IPAPORANGA

Rua João Luciano, 555 – Centro - CEP: 62.215-000 – Ipaporanga/CE

CNPJ: 10.462.364/0001-47 – CGF: 06.920.641-1

Fone: (88) 3684.1137 e/ou 3684.1256

BALANÇO GERAL CONSOLIDADO

Exercício Financeiro

2 0 1 2

Prestação de Contas de Governo



Estado do Ceará
PREFEITURA MUNICIPAL DE IPAPORANGA

Rua João Luciano, 555 – Centro - CEP: 62.215-000 – Ipaporanga/CE

CNPJ: 10.462.364/0001-47 – CGF: 06.920.641-1

Fone: (88) 3684.1137 e/ou 3684.1256

IPAPORANGA, 25 de janeiro de 2013.

Of. nº 20120125-01/GP

Excelentíssimo Senhor Presidente,

Nos termos da legislação vigente, estamos encaminhando a esse Poder Legislativo Municipal o **BALANÇO GERAL** do Município de **IPAPORANGA/CE**, atinente ao exercício financeiro **2012**, elaborado conforme Lei Federal nº 4.320/64 e Instrução Normativa do TCM/CE nº 01/2010.

Na oportunidade, reiteramos protestos de estima e apreço.

Atenciosamente,


YBSEN KEITH CATUNDA DE LIMA MOREIRA
Ex-Prefeita Municipal de Ipaporanga/CE
CPF: 336.487.782-34

AO EXCELENTÍSSIMO SENHOR
FRANCISCO ROGÉRIO APOLÔNIO DE PAULA
MD. PRESIDENTE DA CÂMARA MUNICIPAL DE IPAPORANGA/CE
NESTA.


RECEBI EM 30/01/2013
CONFORME TERMO DE RECE-
ZIMENTO EM ANEXO.

FRANCISCO CLETO BEZERRA
Secretário de Governo
Portaria Nº 001/2013

USO EXCLUSIVO DA CÂMARA MUNICIPAL

Atestamos o recebimento nesta data.

Ipaporanga, Ceará, 30/01 /2013.


Jaara Bezerra da Silva
CPF Nº 768.503.583-91
Agente Administrativo



Estado do Ceará

PREFEITURA MUNICIPAL DE IPAPORANGA

Rua João Luciano, 555 – Centro - CEP: 62.215-000 – Ipaporanga/CE

CNPJ: 10.462.364/0001-47 – CGF: 06.920.641-1

Fone: (88) 3684.1137 e/ou 3684.1256

BALANÇO GERAL 2012 – ÍNDICE DE RELATÓRIOS

Conforme Artigo 3º da Instrução Normativa TCM nº 01/2010

ITEM	DEMONSTRATIVO/RELATÓRIO
01	Anexos do Balanço conf. Lei Federal nº 4.320/64
02	Leis e Decretos de Abertura de Créditos Adicionais
03	Leis e Contratos de Operações de Crédito
04	Norma que institui o Órgão Central do Sistema de Controle Interno
05	Relatório sobre a Execução dos Orçamentos
06	Cadastro da Empresa Contábil e do Contador Responsável pela Elaboração do Balanço Geral
07	Demonstrativo da Aplicação em Educação – Art. 212 CF
08	Demonstrativo das Receitas e Despesas do FUNDEB
09	Demonstrativo da Aplicação em Saúde – EC nº 29/2000
10	Relação dos Restos a Pagar – Inscritos, Pagos e Cancelados
11	Relação de Bens Móveis e Semoventes Incorporados ao Patrimônio
12	Relação de Bens Imóveis Incorporados ao Patrimônio
13	Relação de Bens Móveis, Imóveis e Semoventes Baixados do Patrimônio
14	Declaração de Dívida Ativa Municipal – Inscrita, Cobrada e Prescrita/Cancelada
15	Comprovação de inscrição dos valores de dívida ativa não tributária decorrente de acórdão do TCM
16	Medidas adotadas objetivando a cobrança da dívida ativa não tributária decorrente de acórdão do TCM
17	Comprovantes da Conta VALORES/AÇÕES em 31/12
18	Relação de Pagamentos a Título de Obrigações Patronais
19	Informações Cadastrais do Prefeito e Vice-Prefeito
20	Lei que fixou a remuneração do Prefeito, Vice-Prefeito e Secretários
21	* Relação dos Investimentos de Uso Público (Obras e Bens não Incorporados ao Patrimônio)
22	* Comprovantes de Saldos da Dívida Contratada
23	* Declaração Estoque de Almojarifado
24	Balancetes de Receitas e Despesas Consolidado em 31/12
25	Termos de Conferência de Caixa, Conciliações e Últimas Folhas dos Extratos Bancários

(*) Documentos não exigidos pela Instrução Normativa TCM nº 01/2010.

GOVERNO MUNICIPAL DE IPAPORANGA

BALANÇO GERAL

Exercício Financeiro 2012

Relatório 01

Anexos do Balanço

*Conforme Lei Federal nº 4.320/64
Conforme Instrução Normativa TCM nº 01/2010*

Estado do Ceará
GOVERNO MUNICIPAL DE IPAPORANGA
Balanco Consolidado

Exercicio de 2012
Periodo: 01/01/2012 a 31/12/2012

Receita e Despesa Segundo as Categorias Economicas
Adendo II a Portaria SOF No. 03, de 04 de Fevereiro de 1985
Anexo 1, da Lei No. 4.320/64

Página : 1 / 65
(em R\$ 1,00)

Receitas		Despesas	
Receitas Correntes	19.046.267,90	Despesas Correntes	17.955.809,07
Receita Tributária	419.971,61	PESSOAL E ENCARGOS SOCIAIS	10.341.622,17
Receitas de Contribuições	118.002,06	OUTRAS DESPESAS CORRENTES	7.614.186,90
Receita Patrimonial	54.832,66	SUPERAVIT Corrente	1.090.458,83
Receita de Serviços	170.115,04	Despesas de Capital	1.906.581,39
Transferências Correntes	20.309.835,10	INVESTIMENTOS	1.700.621,02
Outras Receitas Correntes	46.576,63	AMORTIZAÇÃO DA DÍVIDA	205.960,37
Deduções da Receita Corrente	-2.073.065,20		
Deduções do FUNDEB	-2.073.065,20		
Receitas de Capital	1.112.500,00		
Transferências de Capital	1.112.030,00		
Outras Receitas de Capital	470,00		
DEFICIT Capital	794.081,39		
R E S U M O			
Receitas Correntes	19.046.267,90	Despesas	17.955.809,07
Receitas de Capital	1.112.500,00	Despesas de Capital	1.906.581,39
Receitas Correntes Intra-Orçamentárias	0,00	Superávit	296.377,44
Total Geral do Anexo 01:	20.158.767,90		20.158.767,90

MUNICÍPIOS CONSULTORIA
ASSESSORIA CONTÁBIL CRC: 000325/O-8

YBSEN KEITH CATUNDA DE LIMA MOREIRA
Prefeita Municipal

Estado do Ceará
GOVERNO MUNICIPAL DE IPAPORANGA
Balço Consolidado

Exercício de 2012
Período: 01/01/2012 a 31/12/2012

Página.: 2 / 65

Receitas Segundo as Categorias Econômicas

Anexo 2, da Lei nº 4320, de 17/03/64 (Portaria SOF nº 8, de 04/02/85)

(em R\$ 1,00)

Código	Especificação	Detalhamento	Fonte	Cat. Econômica
1000.00.00.00.00	Receitas Correntes			21.119.333,10
1100.00.00.00.00	Receita Tributária		419.971,61	
1110.00.00.00.00	Impostos	418.049,62		
1112.00.00.00.00	Impostos sobre o Patrimônio e a Renda	291.766,77		
1112.02.00.00.00	Imposto sobre a Propriedade Predial e Territorial Urbana	1.002,05		
1112.04.00.00.00	Imposto sobre a Renda e Proventos de Qualquer Natureza	285.484,72		
1112.08.00.00.00	Imposto sobre Transmissão "Inter Vivos" de Bens Imóveis e de Direitos Reais sobre Imóveis	5.280,00		
1113.00.00.00.00	Impostos sobre a Produção e a Circulação	126.282,85		
1113.05.00.00.00	Imposto sobre Serviços de Qualquer Natureza	126.282,85		
1120.00.00.00.00	Taxas	1.921,99		
1121.00.00.00.00	Taxas pelo Exercício do Poder de Polícia	1.013,74		
1121.99.00.00.00	Outras Taxas pelo Exercício do Poder de Polícia	1.013,74		
1122.00.00.00.00	Taxas pela Prestação de Serviços	908,25		
1122.90.00.00.00	Taxa de Limpeza Pública	908,25		
1122.99.00.00.00	Outras Taxas pela Prestação de Serviços	908,25		
1200.00.00.00.00	Receitas de Contribuições		118.002,06	
1220.00.00.00.00	Contribuições Econômicas	118.002,06		
1220.29.00.00.00	Contribuição para o Custeio do Serviço de Iluminação Pública	118.002,06		
1300.00.00.00.00	Receita Patrimonial		54.832,66	
1320.00.00.00.00	Receitas de Valores Mobiliários	54.832,66		
1325.00.00.00.00	Remuneração de Depósitos Bancários	54.832,66		
1325.01.00.00.00	Remuneração de Depósitos de Recursos Vinculados	54.698,06		
1325.01.02.00.00	Receita de Remuneração de Depósitos Bancários de Recursos Vinculados - FUNDEB	6.075,83		
1325.01.03.00.00	Receita de Remuneração de Depósitos Bancários de Recursos Vinculados - Fundo de Saúde	17.108,74		
1325.01.05.00.00	Receita de Remuneração de Depósitos Bancários de Recursos Vinculados - Manutenção e Desenvolvimento do Ensino - MDE	22.771,02		
1325.01.06.00.00	Receita de Remuneração de Depósitos Bancários de Recursos Vinculados - Ações e Serviços Públicos de Saúde	423,94		
1325.01.10.00.00	Receita de Remuneração de Depósitos Bancários de Recursos Vinculados - Fundo Nacional de Assistência Social (FNAS)	716,83		
1325.01.11.00.00	Receita de Remun de Depósitos Bancários de Rec Vinculados - SAAE	76,72		
1325.01.99.00.00	Receita de Remuneração de Outros Depósitos Bancários de Recursos Vinculados	7.601,70		
1325.02.00.00.00	Remuneração de Depósitos de Recursos não Vinculados	134,60		
1325.02.99.00.00	Remuneração de Outros Depósitos de Recursos não vinculados	134,60		
1600.00.00.00.00	Receita de Serviços		170.115,04	
1600.40.00.00.00	Serviços de Certificação e Homologação de Produtos de Telecomunicações	170.115,04		
1600.41.00.00.00	Serviços de Captação, Adução, Tratamento, Reserva e Distribuição de Água	170.115,04		
1700.00.00.00.00	Transferências Correntes		20.309.835,10	
1720.00.00.00.00	Transferências Intergovernamentais	19.678.103,13		

Estado do Ceará
GOVERNO MUNICIPAL DE IPAPORANGA
 Balanço Consolidado

Exercício de 2012
 Período: 01/01/2012 a 31/12/2012

Página.: 3 / 65

Receitas Segundo as Categorias Econômicas

Anexo 2, da Lei nº 4320, de 17/03/64 (Portaria SOF nº 8, de 04/02/85)

(em R\$ 1,00)

Código	Especificação	Detalhamento	Fonte	Cat. Econômica
1721.00.00.00.00	Transferências da União	11.381.366,75		
1721.01.00.00.00	Participação na Receita da União	8.238.516,57		
1721.01.02.00.00	Cota-Parte do Fundo de Participação dos Municípios	8.237.238,29		
1721.01.05.00.00	Cota-Parte do Imposto Sobre a Propriedade Territorial Rural	1.278,28		
1721.09.02.00.00	Cota-Parte da CEX	2.684,44		
1721.09.03.00.00	Cota-Parte do Simples Nacional - L.C. Nº 123/06	1.109,66		
1721.22.00.00.00	Transferência da Compensação Financeira pela Exploração de Recursos Naturais	143.185,91		
1721.22.30.00.00	Cota-parte Royalties - Compensação Financeira pela Produção de Petróleo - Lei nº 7.990/89	13.979,02		
1721.22.70.00.00	Cota-Parte do Fundo Especial do Petróleo - FEP	129.206,89		
1721.33.00.00.00	Transferência de Recursos do Sistema Único de Saúde - SUS - Repasses Fundo a Fundo	1.788.214,57		
1721.33.01.00.00	Piso de Atenção Básico Fixo	1.280.367,92		
1721.33.01.01.00	Piso de Atenção Básica - PAB FIXO	320.739,19		
1721.33.01.02.00	PAB Variável - Saúde da Família	452.790,00		
1721.33.01.03.00	PAB Variável - Agentes Comunitários de Saúde	324.463,00		
1721.33.01.04.00	PAB Variável - Saúde Bucal	116.375,73		
1721.33.01.09.00	PAB Variável - Outras Estratégias no Ambito da Atenção Básica	66.000,00		
1721.33.02.00.00	Piso de Atenção Básica Ampliado	415.923,96		
1721.33.02.04.00	Compenente MAC - Outros Comp. de Média e Alta Complexidade	415.923,96		
1721.33.99.00.00	Outras Transf. do SUS - Fundo a Fundo	91.922,69		
1721.34.00.00.00	Transferências de Recursos do Fundo Nacional de Assistência Social - FNAS	363.906,46		
1721.34.01.00.00	Transf. FNAS/Proteção social Básica	212.443,75		
1721.34.04.00.00	Índice Geral de Desenvolvimento (IGD)	86.786,33		
1721.34.99.00.00	Outras Transf. de Recurso do FNAS	64.676,38		
1721.35.00.00.00	Transferências de Recursos do Fundo Nacional do Desenvolvimento da Educação - FNDE	833.267,14		
1721.35.01.00.00	Transferências do Salário-Educação	218.359,68		
1721.35.02.00.00	Transferências Diretas do FNDE referentes ao Programa Dinheiro - Direto na Escola - PDDE	17,30		
1721.35.03.00.00	Transferências Diretas do FNDE referentes ao Programa Nacional de Alimentação Escolar - PNAE	273.588,00		
1721.35.04.00.00	Transferências Diretas do FNDE referentes ao Programa Nacional de Apoio ao Transporte do Escolar - PNATE	233.282,81		
1721.35.99.00.00	Outras Transferências Diretas do Fundo Nacional do Desenvolvimento da Educação - FNDE	108.019,35		
1721.36.00.00.00	Transferência Financeira do ICMS - Desoneração - L.C. Nº 87/96	10.482,00		
1722.00.00.00.00	Transferências dos Estados	2.493.765,37		
1722.01.00.00.00	Participação na Receita dos Estados	2.486.056,25		
1722.01.01.00.00	Cota-Parte do ICMS	2.378.175,52		
1722.01.02.00.00	Cota-Parte do IPVA	79.087,96		
1722.01.04.00.00	Cota-Parte do IPI sobre Exportação	9.045,78		

Estado do Ceará
GOVERNO MUNICIPAL DE IPAPORANGA
Balço Consolidado

Exercício de 2012
Período: 01/01/2012 a 31/12/2012

Página.: 4 / 65

Receitas Segundo as Categorias Econômicas

Anexo 2, da Lei nº 4320, de 17/03/64 (Portaria SOF nº 8, de 04/02/85)

(em R\$ 1,00)


Código	Especificação	Detalhamento	Fonte	Cat. Econômica
1722.01.13.00.00	Cota-Parte da Contribuição de Intervenção no Domínio Econômico	19.746,99		
1722.22.00.00.00	Transferência da Cota-parte da Compensação Financeira (25%)	7.709,12		
1722.22.30.00.00	Cota-parte Royalties - Compensação Financeira pela Produção do Petróleo - Lei nº 7.990/89, artigo 9º	7.709,12		
1724.00.00.00.00	Transferências Multigovernamentais	5.802.971,01		
1724.01.00.00.00	Transf. de Rec. do Fundo de Manut.e Desenv. da Educ. Básica e de Valorização dos Profis. da Educ. FUNDEB.	4.277.297,26		
1724.02.00.00.00	Transferências de Recursos da Comp. da U ao F. de Manut. e Desenv. da Educ. Básica e de Val. dos Profi. da Educ- FUNDEB	1.525.673,75		
1760.00.00.00.00	Transferências de Convênios	631.731,97		
1761.00.00.00.00	Transferências de Convênios da União e de Suas Entidades	144.453,58		
1761.03.00.00.00	Transferências de Convênios da União Destinadas a Programas de Assistência Social	4.000,00		
1761.99.00.00.00	Outras Transferências de Convênios da União	140.453,58		
1762.00.00.00.00	Transferência de Convênios dos Estados e do Distrito Federal e de Suas Entidades	487.278,39		
1762.02.00.00.00	Transf. de Convênios dos Estados p/o Programa de Educação	10.889,11		
1762.99.00.00.00	Outras Transf. de Convenios dos Estados	476.389,28		
1900.00.00.00.00	Outras Receitas Correntes		46.576,63	
1910.00.00.00.00	Multas e Juros de Mora	9.275,23		
1911.00.00.00.00	Multas e Juros de Mora dos Tributos	205,95		
1919.00.00.00.00	Multas de Outras Origens	9.069,28		
1920.00.00.00.00	Indenizações e Restituições	25.806,95		
1922.00.00.00.00	Restituições	25.806,95		
1922.99.00.00.00	Outras Restituições	25.806,95		
1930.00.00.00.00	Receita da Dívida Ativa	11.494,45		
1931.00.00.00.00	Receita da Dívida Ativa Tributária	10.297,36		
1932.00.00.00.00	Receita da Dívida Ativa Não Tributária	1.197,09		
2000.00.00.00.00	Receitas de Capital			1.112.500,00
2400.00.00.00.00	Transferências de Capital		1.112.030,00	
2470.00.00.00.00	Transferências de Convênios	1.112.030,00		
2471.00.00.00.00	Transferência de Convênios da União e de suas Entidades	1.112.030,00		
2471.02.00.00.00	Transferências de Convênio da União destinadas a Programas de Educação	658.350,00		
2471.99.00.00.00	Outras Transferências de Convênios da União	453.680,00		
2500.00.00.00.00	Outras Receitas de Capital		470,00	
2590.00.00.00.00	Outras Receitas	470,00		
9000.00.00.00.00	Dedução da Receita	0,00	0,00	-2.073.065,20
9100.00.00.00.00	Dedução da Receita de Impostos	0,00	-2.073.065,20	0,00
9700.00.00.00.00	Dedução da Receita de Transferências Correntes	0,00	-2.073.065,20	0,00


Receitas Segundo as Categorias Econômicas

Anexo 2, da Lei nº 4320, de 17/03/64 (Portaria SOF nº 8, de 04/02/85)

(em R\$ 1,00)

Código	Especificação	Detalhamento	Fonte	Cat. Econômica
Total Geral:				20.158.767,90


MUNICÍPIOS CONSULTORIA
ASSESSORIA CONTÁBIL CRC: 000325/O-8


YBSEN KEITH CATUNDA DE LIMA MOREIRA
Prefeita Municipal

Estado do Ceará
GOVERNO MUNICIPAL DE IPAPORANGA
 Balanço Consolidado

Exercício de 2012
 Período: 01/01/2012 a 31/12/2012

Página.: 6 / 65

Despesa Segundo as Categorias Econômicas

Anexo 2, da Lei nº 4320, de 17/03/64 (Portaria SOF nº 8, de 04/02/85)

Código	Especificação	Desdobramento	Grupo	Cat. Econômica
Orgão: 02	Gabinete do Prefeito			
U.O.: 02.01	Gabinete do Prefeito			
3.0.00.00.00	DESPESAS CORRENTES			204.325,16
3.1.00.00.00	PESSOAL E ENCARGOS SOCIAIS		123.939,09	
3.1.90.00.00	Aplicações Diretas	123.939,09		
3.1.90.11.00	Vencimentos e Vantagens Fixas - Pessoal	123.939,09		
3.3.00.00.00	OUTRAS DESPESAS CORRENTES		80.386,07	
3.3.90.00.00	Aplicações Diretas	80.386,07		
3.3.90.33.00	Passagens e Despesas com Locomoção	6.370,36		
3.3.90.36.00	Outros Serviços de Terceiros - Pessoa Física	39.267,91		
3.3.90.39.00	Outros Serviços de Terceiros - Pessoa	34.101,25		
3.3.90.92.00	Despesas de Exercícios Anteriores	646,55		
4.0.00.00.00	DESPESAS DE CAPITAL			5.460,85
4.4.00.00.00	INVESTIMENTOS		5.460,85	
4.4.90.00.00	Aplicações Diretas	5.460,85		
4.4.90.52.00	Equipamentos e Material Permanente	5.460,85		
Total da Unidade Orçamentária:		209.786,01	209.786,01	209.786,01

Código	Especificação	Desdobramento	Grupo	Cat. Econômica
Orgão: 03	Secretaria de Planejamento e Administração Geral			
U.O.: 03.01	Secretaria de Planejamento e Administração Geral			
3.0.00.00.00	DESPESAS CORRENTES			1.901.528,41
3.1.00.00.00	PESSOAL E ENCARGOS SOCIAIS		1.007.291,47	
3.1.90.00.00	Aplicações Diretas	1.007.291,47		
3.1.90.11.00	Vencimentos e Vantagens Fixas - Pessoal	754.922,84		
3.1.90.13.00	Obrigações Patronais	129.023,05		
3.1.90.34.00	Outras Despesas de Pessoal decorrentes de	43.725,77		
3.1.90.91.00	Sentenças Judiciais	79.619,81		
3.3.00.00.00	OUTRAS DESPESAS CORRENTES		894.236,94	
3.3.50.00.00	Transferências a Instituições Privadas sem	10.500,00		
3.3.50.43.00	Subvenções Sociais	10.500,00		
3.3.90.00.00	Aplicações Diretas	883.736,94		
3.3.90.14.00	Diárias - Civil	5.520,00		
3.3.90.30.00	Material de Consumo	161.166,81		
3.3.90.35.00	Serviços de Consultoria	15.000,00		
3.3.90.36.00	Outros Serviços de Terceiros - Pessoa Física	144.179,70		

Estado do Ceará
GOVERNO MUNICIPAL DE IPAPORANGA
Balanco Consolidado

Exercício de 2012
Período: 01/01/2012 a 31/12/2012
Página.: 7 / 65

Despesa Segundo as Categorias Econômicas

Anexo 2, da Lei nº 4320, de 17/03/64 (Portaria SOF nº 8, de 04/02/85)

3.3.90.39.00	Outros Serviços de Terceiros - Pessoa	520.075,82		
3.3.90.91.00	Sentenças Judiciais	8.148,64		
3.3.90.92.00	Despesas de Exercícios Anteriores	4.921,59		
3.3.90.93.00	Indenizações e Restituições	24.724,38		
4.0.00.00.00	DESPESAS DE CAPITAL			1.099,00
4.4.00.00.00	INVESTIMENTOS		1.099,00	
4.4.90.00.00	Aplicações Diretas	1.099,00		
4.4.90.52.00	Equipamentos e Material Permanente	1.099,00		
Total da Unidade Orçamentária:		1.902.627,41	1.902.627,41	1.902.627,41

Orgão: 04 Secretaria de Finanças

U.O.: 04.01 Secretaria de Finanças

Código	Especificação	Desdobramento	Grupo	Cat. Econômica
3.0.00.00.00	DESPESAS CORRENTES			402.910,94
3.1.00.00.00	PESSOAL E ENCARGOS SOCIAIS		96.912,90	
3.1.90.00.00	Aplicações Diretas	96.912,90		
3.1.90.11.00	Vencimentos e Vantagens Fixas - Pessoal	96.912,90		
3.3.00.00.00	OUTRAS DESPESAS CORRENTES		305.998,04	
3.3.90.00.00	Aplicações Diretas	305.998,04		
3.3.90.14.00	Diárias - Civil	420,00		
3.3.90.30.00	Material de Consumo	18.490,86		
3.3.90.35.00	Serviços de Consultoria	150.000,00		
3.3.90.36.00	Outros Serviços de Terceiros - Pessoa Física	23.420,47		
3.3.90.39.00	Outros Serviços de Terceiros - Pessoa	73.717,73		
3.3.90.47.00	Obrigações Tributárias e Contributivas	35.644,76		
3.3.90.92.00	Despesas de Exercícios Anteriores	4.304,22		
4.0.00.00.00	DESPESAS DE CAPITAL			214.824,37
4.4.00.00.00	INVESTIMENTOS		8.864,00	
4.4.90.00.00	Aplicações Diretas	8.864,00		
4.4.90.52.00	Equipamentos e Material Permanente	8.864,00		
4.6.00.00.00	AMORTIZAÇÃO DA DÍVIDA		205.960,37	
4.6.90.00.00	Aplicações Diretas	205.960,37		
4.6.90.71.00	Principal da Dívida Contratual Resgatado	205.960,37		
Total da Unidade Orçamentária:		617.735,31	617.735,31	617.735,31

Orgão: 05 Secretaria de Obras e Serviços Públicos

U.O.: 05.01 Secretaria de Obras e Serviços Públicos

Código	Especificação	Desdobramento	Grupo	Cat. Econômica
--------	---------------	---------------	-------	----------------

Estado do Ceará
GOVERNO MUNICIPAL DE IPAPORANGA
Balanco Consolidado

Exercício de 2012
Período: 01/01/2012 a 31/12/2012

Página.: 8 / 65

Despesa Segundo as Categorias Econômicas

Anexo 2, da Lei nº 4320, de 17/03/64 (Portaria SOF nº 8, de 04/02/85)

3.0.00.00.00	DESPESAS CORRENTES			1.109.746,10
3.1.00.00.00	PESSOAL E ENCARGOS SOCIAIS		99.264,57	
3.1.90.00.00	Aplicações Diretas	99.264,57		
3.1.90.11.00	Vencimentos e Vantagens Fixas - Pessoal	99.264,57		
3.3.00.00.00	OUTRAS DESPESAS CORRENTES		1.010.481,53	
3.3.90.00.00	Aplicações Diretas	1.010.481,53		
3.3.90.14.00	Diárias - Civil	180,00		
3.3.90.30.00	Material de Consumo	111.461,73		
3.3.90.36.00	Outros Serviços de Terceiros - Pessoa Física	220.975,02		
3.3.90.37.00	Locação de Mão-de-Obra	2.961,90		
3.3.90.39.00	Outros Serviços de Terceiros - Pessoa	650.522,24		
3.3.90.92.00	Despesas de Exercícios Anteriores	24.380,64		
4.0.00.00.00	DESPESAS DE CAPITAL			929.079,73
4.4.00.00.00	INVESTIMENTOS		929.079,73	
4.4.90.00.00	Aplicações Diretas	929.079,73		
4.4.90.51.00	Obras e Instalações	840.443,86		
4.4.90.52.00	Equipamentos e Material Permanente	635,87		
4.4.90.61.00	Aquisição de Imóveis	88.000,00		
Total da Unidade Orçamentária:		2.038.825,83	2.038.825,83	2.038.825,83

Orgão: 06 Secretaria de Agricultura e Recursos Hídricos
U.O.: 06.01 Secretaria de Agricultura e Recursos Hídricos

Código	Especificação	Desdobramento	Grupo	Cat. Econômica
3.0.00.00.00	DESPESAS CORRENTES			405.121,67
3.1.00.00.00	PESSOAL E ENCARGOS SOCIAIS		293.526,96	
3.1.90.00.00	Aplicações Diretas	293.526,96		
3.1.90.11.00	Vencimentos e Vantagens Fixas - Pessoal	293.526,96		
3.3.00.00.00	OUTRAS DESPESAS CORRENTES		111.594,71	
3.3.90.00.00	Aplicações Diretas	111.594,71		
3.3.90.14.00	Diárias - Civil	420,00		
3.3.90.30.00	Material de Consumo	10.455,72		
3.3.90.36.00	Outros Serviços de Terceiros - Pessoa Física	37.904,54		
3.3.90.39.00	Outros Serviços de Terceiros - Pessoa	62.681,43		
3.3.90.92.00	Despesas de Exercícios Anteriores	133,02		
4.0.00.00.00	DESPESAS DE CAPITAL			24.656,00
4.4.00.00.00	INVESTIMENTOS		24.656,00	
4.4.90.00.00	Aplicações Diretas	24.656,00		
4.4.90.51.00	Obras e Instalações	14.350,00		

[Handwritten signature]

Estado do Ceará
GOVERNO MUNICIPAL DE IPAPORANGA
 Balanço Consolidado

Exercício de 2012
 Período: 01/01/2012 a 31/12/2012

Página.: 9 / 65

Despesa Segundo as Categorias Econômicas

Anexo 2, da Lei nº 4320, de 17/03/64 (Portaria SOF nº 8, de 04/02/85)

4.4.90.52.00	Equipamentos e Material Permanente	10.306,00		
Total da Unidade Orçamentária:		429.777,67	429.777,67	429.777,67

Orgão: 07 Secretaria de Turismo

U.O.: 07.01 Secretaria de Turismo

Código	Especificação	Desdobramento	Grupo	Cat. Econômica
3.0.00.00.00	DESPESAS CORRENTES			29.600,00
3.3.00.00.00	OUTRAS DESPESAS CORRENTES		29.600,00	
3.3.90.00.00	Aplicações Diretas	29.600,00		
3.3.90.39.00	Outros Serviços de Terceiros - Pessoa	29.600,00		
Total da Unidade Orçamentária:		29.600,00	29.600,00	29.600,00

Orgão: 09 Secretaria de Educação

U.O.: 09.01 Fundo Municipal de Educação - FME

Código	Especificação	Desdobramento	Grupo	Cat. Econômica
3.0.00.00.00	DESPESAS CORRENTES			1.978.943,11
3.1.00.00.00	PESSOAL E ENCARGOS SOCIAIS		294.448,06	
3.1.90.00.00	Aplicações Diretas	294.448,06		
3.1.90.11.00	Vencimentos e Vantagens Fixas - Pessoal	204.781,66		
3.1.90.13.00	Obrigações Patronais	89.666,40		
3.3.00.00.00	OUTRAS DESPESAS CORRENTES		1.684.495,05	
3.3.90.00.00	Aplicações Diretas	1.684.495,05		
3.3.90.14.00	Diárias - Civil	1.620,00		
3.3.90.30.00	Material de Consumo	559.432,02		
3.3.90.32.00	Material de Distribuição Gratuita	12.739,92		
3.3.90.35.00	Serviços de Consultoria	53.000,00		
3.3.90.36.00	Outros Serviços de Terceiros - Pessoa Física	163.207,20		
3.3.90.37.00	Locação de Mão-de-Obra	2.000,00		
3.3.90.39.00	Outros Serviços de Terceiros - Pessoa	831.280,85		
3.3.90.47.00	Obrigações Tributárias e Contributivas	20.393,67		
3.3.90.92.00	Despesas de Exercícios Anteriores	7.634,31		
3.3.90.93.00	Indenizações e Restituições	33.187,08		
4.0.00.00.00	DESPESAS DE CAPITAL			505.462,11
4.4.00.00.00	INVESTIMENTOS		505.462,11	
4.4.90.00.00	Aplicações Diretas	505.462,11		
4.4.90.51.00	Obras e Instalações	476.301,11		
4.4.90.52.00	Equipamentos e Material Permanente	29.161,00		
4.4.91.00.00	Aplicação Direta Decorrente de Operação			

[Handwritten signature]

Estado do Ceará
GOVERNO MUNICIPAL DE IPAPORANGA
 Balanço Consolidado

Exercício de 2012
 Período: 01/01/2012 a 31/12/2012

Página.: 10 / 65

Despesa Segundo as Categorias Econômicas

Anexo 2, da Lei nº 4320, de 17/03/64 (Portaria SOF nº 8, de 04/02/85)

4.4.91.52.00 Equipamentos e Material Permanente

Total da Unidade Orçamentária: 2.484.405,22 2.484.405,22 2.484.405,22

Orgão: 09 Secretaria de Educação

U.O.: 09.02 Fundo de Desenv. da Educação Básica - FUNDEB

Código	Especificação	Desdobramento	Grupo	Cat. Econômica
3.0.00.00.00	DESPESAS CORRENTES			6.068.978,96
3.1.00.00.00	PESSOAL E ENCARGOS SOCIAIS		5.411.297,97	
3.1.90.00.00	Aplicações Diretas	5.411.297,97		
3.1.90.11.00	Vencimentos e Vantagens Fixas - Pessoal	4.631.696,53		
3.1.90.13.00	Obrigações Patronais	727.292,17		
3.1.90.34.00	Outras Despesas de Pessoal decorrentes de	50.674,27		
3.1.90.92.00	Despesas de Exercícios Anteriores	1.635,00		
3.3.00.00.00	OUTRAS DESPESAS CORRENTES		657.680,99	
3.3.90.00.00	Aplicações Diretas	657.680,99		
3.3.90.14.00	Diárias - Civil	11.460,00		
3.3.90.30.00	Material de Consumo	52.815,80		
3.3.90.36.00	Outros Serviços de Terceiros - Pessoa Física	102.304,07		
3.3.90.39.00	Outros Serviços de Terceiros - Pessoa	449.364,23		
3.3.90.47.00	Obrigações Tributárias e Contributivas	29.283,32		
3.3.90.92.00	Despesas de Exercícios Anteriores	12.453,57		
4.0.00.00.00	DESPESAS DE CAPITAL			132.973,61
4.4.00.00.00	INVESTIMENTOS		132.973,61	
4.4.90.00.00	Aplicações Diretas	132.973,61		
4.4.90.51.00	Obras e Instalações	130.424,61		
4.4.90.52.00	Equipamentos e Material Permanente	2.549,00		

Total da Unidade Orçamentária: 6.201.952,57 6.201.952,57 6.201.952,57

Orgão: 10 Secretaria de Saúde

U.O.: 10.01 Fundo Municipal de Saúde - FMS

Código	Especificação	Desdobramento	Grupo	Cat. Econômica
3.0.00.00.00	DESPESAS CORRENTES			4.031.619,30
3.1.00.00.00	PESSOAL E ENCARGOS SOCIAIS		2.420.781,18	
3.1.90.00.00	Aplicações Diretas	2.420.781,18		
3.1.90.11.00	Vencimentos e Vantagens Fixas - Pessoal	2.206.511,34		
3.1.90.13.00	Obrigações Patronais	211.781,85		
3.1.90.34.00	Outras Despesas de Pessoal decorrentes de	2.487,99		
3.3.00.00.00	OUTRAS DESPESAS CORRENTES		1.610.838,12	

Estado do Ceará
GOVERNO MUNICIPAL DE IPAPORANGA
Balanco Consolidado

Exercício de 2012
Período: 01/01/2012 a 31/12/2012

Página.: 11 / 65

Despesa Segundo as Categorias Econômicas

Anexo 2, da Lei nº 4320, de 17/03/64 (Portaria SOF nº 8, de 04/02/85)

3.3.90.00.00	Aplicações Diretas	1.610.838,12		
3.3.90.14.00	Diárias - Civil	35.340,00		
3.3.90.30.00	Material de Consumo	552.408,63		
3.3.90.35.00	Serviços de Consultoria	53.000,00		
3.3.90.36.00	Outros Serviços de Terceiros - Pessoa Física	544.626,35		
3.3.90.39.00	Outros Serviços de Terceiros - Pessoa	326.165,06		
3.3.90.47.00	Obrigações Tributárias e Contributivas	30.457,22		
3.3.90.92.00	Despesas de Exercícios Anteriores	63.526,88		
3.3.90.93.00	Indenizações e Restituições	5.313,98		
4.0.00.00.00	DESPESAS DE CAPITAL			42.623,52
4.4.00.00.00	INVESTIMENTOS		42.623,52	
4.4.90.00.00	Aplicações Diretas	42.623,52		
4.4.90.51.00	Obras e Instalações	15.031,53		
4.4.90.52.00	Equipamentos e Material Permanente	27.591,99		
Total da Unidade Orçamentária:		4.074.242,82	4.074.242,82	4.074.242,82

Orgão: 11 Secretaria de Assistência Social

U.O.: 11.01 Secretaria de Assistência Social

Código	Especificação	Desdobramento	Grupo	Cat. Econômica
3.0.00.00.00	DESPESAS CORRENTES			334.724,93
3.1.00.00.00	PESSOAL E ENCARGOS SOCIAIS		143.351,68	
3.1.90.00.00	Aplicações Diretas	143.351,68		
3.1.90.11.00	Vencimentos e Vantagens Fixas - Pessoal	132.024,50		
3.1.90.13.00	Obrigações Patronais	10.497,85		
3.1.90.34.00	Outras Despesas de Pessoal decorrentes de	829,33		
3.3.00.00.00	OUTRAS DESPESAS CORRENTES		191.373,25	
3.3.90.00.00	Aplicações Diretas	191.373,25		
3.3.90.14.00	Diárias - Civil	5.400,00		
3.3.90.30.00	Material de Consumo	6.864,25		
3.3.90.32.00	Material de Distribuição Gratuita	48.744,25		
3.3.90.36.00	Outros Serviços de Terceiros - Pessoa Física	7.273,15		
3.3.90.39.00	Outros Serviços de Terceiros - Pessoa	122.791,60		
3.3.90.92.00	Despesas de Exercícios Anteriores	300,00		
4.0.00.00.00	DESPESAS DE CAPITAL			1.706,00
4.4.00.00.00	INVESTIMENTOS		1.706,00	
4.4.90.00.00	Aplicações Diretas	1.706,00		
4.4.90.52.00	Equipamentos e Material Permanente	1.706,00		
Total da Unidade Orçamentária:		336.430,93	336.430,93	336.430,93

Estado do Ceará
GOVERNO MUNICIPAL DE IPAPORANGA
Balço Consolidado

Exercício de 2012
Período: 01/01/2012 a 31/12/2012

Página.: 12 / 65

Despesa Segundo as Categorias Econômicas

Anexo 2, da Lei nº 4320, de 17/03/64 (Portaria SOF nº 8, de 04/02/85)

Orgão: 11	Secretaria de Assistência Social			
U.O.: 11.02	Fundo Municipal de Assistência Social - FMAS			
Código	Especificação	Desdobramento	Grupo	Cat. Econômica
3.0.00.00.00	DESPESAS CORRENTES			441.436,60
3.1.00.00.00	PESSOAL E ENCARGOS SOCIAIS		960,00	
3.1.90.00.00	Aplicações Diretas	960,00		
3.1.90.13.00	Obrigações Patronais	960,00		
3.3.00.00.00	OUTRAS DESPESAS CORRENTES		440.476,60	
3.3.90.00.00	Aplicações Diretas	440.476,60		
3.3.90.30.00	Material de Consumo	45.402,42		
3.3.90.32.00	Material de Distribuição Gratuita	2.375,00		
3.3.90.36.00	Outros Serviços de Terceiros - Pessoa Física	314.309,36		
3.3.90.39.00	Outros Serviços de Terceiros - Pessoa	78.389,82		
4.0.00.00.00	DESPESAS DE CAPITAL			14.322,00
4.4.00.00.00	INVESTIMENTOS		14.322,00	
4.4.90.00.00	Aplicações Diretas	14.322,00		
4.4.90.52.00	Equipamentos e Material Permanente	14.322,00		
Total da Unidade Orçamentária:		455.758,60	455.758,60	455.758,60

Orgão: 11	Secretaria de Assistência Social			
U.O.: 11.03	Fundo Municipal dos Direitos da Criança e do Adolescente - FMCA			
Código	Especificação	Desdobramento	Grupo	Cat. Econômica
3.0.00.00.00	DESPESAS CORRENTES			49.604,64
3.1.00.00.00	PESSOAL E ENCARGOS SOCIAIS		41.466,65	
3.1.90.00.00	Aplicações Diretas	41.466,65		
3.1.90.11.00	Vencimentos e Vantagens Fixas - Pessoal	41.466,65		
3.3.00.00.00	OUTRAS DESPESAS CORRENTES		8.137,99	
3.3.90.00.00	Aplicações Diretas	8.137,99		
3.3.90.14.00	Diárias - Civil	300,00		
3.3.90.35.00	Serviços de Consultoria	5.000,00		
3.3.90.39.00	Outros Serviços de Terceiros - Pessoa	2.837,99		
Total da Unidade Orçamentária:		49.604,64	49.604,64	49.604,64

Orgão: 06	Secretaria de Agricultura e Recursos Hídricos			
U.O.: 06.02	Serviço de Abastecimento de Água e Esgoto - SAAE			
Código	Especificação	Desdobramento	Grupo	Cat. Econômica
3.0.00.00.00	DESPESAS CORRENTES			272.087,85
3.3.00.00.00	OUTRAS DESPESAS CORRENTES		272.087,85	

[Handwritten signature and initials]

Estado do Ceará
GOVERNO MUNICIPAL DE IPAPORANGA
 Balanço Consolidado

Exercício de 2012
 Período: 01/01/2012 a 31/12/2012
 Página.: 13 / 65

Despesa Segundo as Categorias Econômicas

Anexo 2, da Lei nº 4320, de 17/03/64 (Portaria SOF nº 8, de 04/02/85)

3.3.90.00.00	Aplicações Diretas	272.087,85		
3.3.90.30.00	Material de Consumo	6.372,00		
3.3.90.36.00	Outros Serviços de Terceiros - Pessoa Física	100.752,07		
3.3.90.39.00	Outros Serviços de Terceiros - Pessoa	151.046,73		
3.3.90.92.00	Despesas de Exercícios Anteriores	13.917,05		
4.0.00.00.00	DESPESAS DE CAPITAL			12.119,39
4.4.00.00.00	INVESTIMENTOS		12.119,39	
4.4.90.00.00	Aplicações Diretas	12.119,39		
4.4.90.52.00	Equipamentos e Material Permanente	12.119,39		
Total da Unidade Orçamentária:		284.207,24	284.207,24	284.207,24

Orgão: 01 Câmara Municipal de Ipaporanga


U.O.: 01.01 Câmara Municipal de Ipaporanga


Código	Especificação	Desdobramento	Grupo	Cat. Econômica
3.0.00.00.00	DESPESAS CORRENTES			725.181,40
3.1.00.00.00	PESSOAL E ENCARGOS SOCIAIS		408.381,64	
3.1.90.00.00	Aplicações Diretas	408.381,64		
3.1.90.11.00	Vencimentos e Vantagens Fixas - PESSOAL	325.327,39		
3.1.90.13.00	Obrigações Patronais	83.054,25		
3.3.00.00.00	OUTRAS DESPESAS CORRENTES		316.799,76	
3.3.90.00.00	Aplicações Diretas	316.799,76		
3.3.90.14.00	Diárias - Civil	2.750,00		
3.3.90.30.00	Material de Consumo	7.647,70		
3.3.90.35.00	Serviços de Consultoria	60.000,00		
3.3.90.36.00	Outros Serviços de Terceiros - Pessoa Física	79.643,00		
3.3.90.39.00	Outros Serviços de Terceiros - Pessoa	166.759,06		
4.0.00.00.00	DESPESAS DE CAPITAL			22.254,81
4.4.00.00.00	INVESTIMENTOS		22.254,81	
4.4.90.00.00	Aplicações Diretas	22.254,81		
4.4.90.51.00	Obras e Instalações	14.805,81		
4.4.90.52.00	Equipamentos e Material Permanente	7.449,00		
Total da Unidade Orçamentária:		747.436,21	747.436,21	747.436,21

Despesa Segundo as Categorias Econômicas

Anexo 2, da Lei nº 4320, de 17/03/64 (Portaria SOF nº 8, de 04/02/85)

Total Geral: 19.862.390,46


MUNICÍPIOS CONSULTORIA
ASSESSORIA CONTÁBIL/CRC: 000325/O-8


YBSEN KEITH CATUNDA DE LIMA MOREIRA
Prefeita Municipal

Estado do Ceará
GOVERNO MUNICIPAL DE IPAPORANGA
 Balanço Consolidado

Exercício de 2012
 Período: 01/01/2012 a 31/12/2012
 Página.: 15 / 65

Despesa Segundo as Categorias Econômicas - Consolidado


Anexo 2, da Lei nº 4320, de 17/03/64 (Portaria SOF nº 8, de 04/02/85)


Código	Especificação	Desdobramento	Grupo	Cat. Econômica
3.0.00.00.00	DESPESAS CORRENTES			17.955.809,07
3.1.00.00.00	PESSOAL E ENCARGOS SOCIAIS		10.341.622,17	
3.1.90.00.00	Aplicações Diretas	10.341.622,17		
3.1.90.11.00	Vencimentos e Vantagens Fixas - Pessoal	8.910.374,43		
3.1.90.13.00	Obrigações Patronais	1.252.275,57		
3.1.90.34.00	Outras Despesas de Pessoal decorrentes de	97.717,36		
3.1.90.91.00	Sentenças Judiciais	79.619,81		
3.1.90.92.00	Despesas de Exercícios Anteriores	1.635,00		
3.3.00.00.00	OUTRAS DESPESAS CORRENTES		7.614.186,90	
3.3.50.00.00	Transferências a Instituições Privadas sem	10.500,00		
3.3.50.43.00	Subvenções Sociais	10.500,00		
3.3.90.00.00	Aplicações Diretas	7.603.686,90		
3.3.90.14.00	Diárias - Civil	63.410,00		
3.3.90.30.00	Material de Consumo	1.532.517,94		
3.3.90.32.00	Material de Distribuição Gratuita	63.859,17		
3.3.90.33.00	Passagens e Despesas com Locomoção	6.370,36		
3.3.90.35.00	Serviços de Consultoria	336.000,00		
3.3.90.36.00	Outros Serviços de Terceiros - Pessoa Física	1.777.862,84		
3.3.90.37.00	Locação de Mão-de-Obra	4.961,90		
3.3.90.39.00	Outros Serviços de Terceiros - Pessoa	3.499.333,81		
3.3.90.47.00	Obrigações Tributárias e Contributivas	115.778,97		
3.3.90.91.00	Sentenças Judiciais	8.148,64		
3.3.90.92.00	Despesas de Exercícios Anteriores	132.217,83		
3.3.90.93.00	Indenizações e Restituições	63.225,44		
4.0.00.00.00	DESPESAS DE CAPITAL			1.906.581,39
4.4.00.00.00	INVESTIMENTOS		1.700.621,02	
4.4.90.00.00	Aplicações Diretas	1.700.621,02		
4.4.90.51.00	Obras e Instalações	1.491.356,92		
4.4.90.52.00	Equipamentos e Material Permanente	121.264,10		
4.4.90.61.00	Aquisição de Imóveis	88.000,00		
4.4.91.00.00	Aplicação Direta Decorrente de Operação			
4.4.91.52.00	Equipamentos e Material Permanente			
4.6.00.00.00	AMORTIZAÇÃO DA DÍVIDA		205.960,37	
4.6.90.00.00	Aplicações Diretas	205.960,37		
4.6.90.71.00	Principal da Dívida Contratual Resgatado	205.960,37		

Despesa Segundo as Categorias Econômicas - Consolidado

Anexo 2, da Lei nº 4320, de 17/03/64 (Portaria SOF nº 8, de 04/02/85)

Código	Especificação	Desdobramento	Grupo	Cat. Econômica
				Total Geral:
				19.862.390,46


MUNICÍPIOS CONSULTORIA
ASSESSORIA CONTÁBIL CRC: 000325/O-8


YBSEN KEITH CATUNDA DE LIMA MOREIRA
Prefeita Municipal

Estado do Ceará
GOVERNO MUNICIPAL DE IPAPORANGA
Balço Consolidado

Exercício de 2012
Período: 01/01/2012 a 31/12/2012
Página.: 17 / 65

Despesas Por Funções, Subfunções e Programas

Anexo 6, da Lei nº 4320, de 17/03/64 (Portaria SOF nº 8, de 04/02/85)

Orgão: 01 Câmara Municipal de Ipaporanga

U.O.: 01.01 Câmara Municipal de Ipaporanga

Código	Especificação	Op. Especiais	Projetos	Atividades	Total
01.000.0000	Legislativa	0,00	0,00	732.630,40	732.630,40
01.031.0000	Ação Legislativa	0,00	0,00	732.630,40	732.630,40
01.031.0001	GESTÃO LEGISLATIVA E	0,00	0,00	732.630,40	732.630,40
04.000.0000	Administração	0,00	14.805,81	0,00	14.805,81
04.031.0000	Ação Legislativa	0,00	14.805,81	0,00	14.805,81
04.031.0068	EDIFICAÇÕES PÚBLICAS	0,00	14.805,81	0,00	14.805,81
Total da Unidade Orçamentária:		0,00	14.805,81	732.630,40	747.436,21

Orgão: 02 Gabinete do Prefeito

U.O.: 02.01 Gabinete do Prefeito

Código	Especificação	Op. Especiais	Projetos	Atividades	Total
04.000.0000	Administração	0,00	0,00	209.786,01	209.786,01
04.122.0000	Administração Geral	0,00	0,00	209.786,01	209.786,01
04.122.0061	GESTÃO ADMINISTRATIVA	0,00	0,00	209.786,01	209.786,01
Total da Unidade Orçamentária:		0,00	0,00	209.786,01	209.786,01

Orgão: 03 Secretaria de Planejamento e Administração Geral

U.O.: 03.01 Secretaria de Planejamento e Administração Geral

Código	Especificação	Op. Especiais	Projetos	Atividades	Total
04.000.0000	Administração	0,00	0,00	1.773.604,36	1.773.604,36
04.122.0000	Administração Geral	0,00	0,00	1.773.604,36	1.773.604,36
04.122.0061	GESTÃO ADMINISTRATIVA	0,00	0,00	1.773.604,36	1.773.604,36
28.000.0000	Encargos Especiais	0,00	0,00	129.023,05	129.023,05
28.845.0000	Transferências	0,00	0,00	129.023,05	129.023,05
28.845.0541	CONTRIBUIÇÃO AO RGPS	0,00	0,00	129.023,05	129.023,05
Total da Unidade Orçamentária:		0,00	0,00	1.902.627,41	1.902.627,41

Orgão: 04 Secretaria de Finanças

U.O.: 04.01 Secretaria de Finanças

Código	Especificação	Op. Especiais	Projetos	Atividades	Total
04.000.0000	Administração	0,00	0,00	376.130,18	376.130,18
04.123.0000	Administração Financeira	0,00	0,00	226.130,18	226.130,18
04.123.0063	GESTÃO E CONTROLE DE	0,00	0,00	226.130,18	226.130,18

Estado do Ceará
GOVERNO MUNICIPAL DE IPAPORANGA
Balço Consolidado

Exercício de 2012
Período: 01/01/2012 a 31/12/2012

Página.: 18 / 65

Despesas Por Funções, Subfunções e Programas

Anexo 6, da Lei nº 4320, de 17/03/64 (Portaria SOF nº 8, de 04/02/85)

Orgão: 04 Secretaria de Finanças

U.O.: 04.01 Secretaria de Finanças

Código	Especificação	Op. Especiais	Projetos	Atividades	Total
04.124.0000	Controle Interno	0,00	0,00	150.000,00	150.000,00
04.124.0065	CONTABILIDADE PÚBLICA	0,00	0,00	150.000,00	150.000,00
28.000.0000	Encargos Especiais	0,00	0,00	241.605,13	241.605,13
28.843.0000	Serviço da Dívida Interna	0,00	0,00	205.960,37	205.960,37
28.843.0545	ENCARGOS E CONTROLE DE	0,00	0,00	205.960,37	205.960,37
28.845.0000	Transferências	0,00	0,00	35.644,76	35.644,76
28.845.0543	CONTRIBUIÇÃO PARA	0,00	0,00	35.644,76	35.644,76
Total da Unidade Orçamentária:		0,00	0,00	617.735,31	617.735,31

Orgão: 05 Secretaria de Obras e Serviços Públicos

U.O.: 05.01 Secretaria de Obras e Serviços Públicos

Código	Especificação	Op. Especiais	Projetos	Atividades	Total
15.000.0000	Urbanismo	0,00	763.829,40	1.102.178,97	1.866.008,37
15.122.0000	Administração Geral	0,00	120.191,39	605.752,14	725.943,53
15.122.0061	GESTÃO ADMINISTRATIVA	0,00	0,00	605.752,14	605.752,14
15.122.0068	EDIFICAÇÕES PÚBLICAS	0,00	120.191,39	0,00	120.191,39
15.451.0000	Infra-Estrutura Urbana	0,00	643.638,01	0,00	643.638,01
15.451.0284	PRAÇAS, PARQUES E JARDINS	0,00	392.123,97	0,00	392.123,97
15.451.0285	VIAS PÚBLICAS	0,00	251.514,04	0,00	251.514,04
15.452.0000	Serviços Urbanos	0,00	0,00	496.426,83	496.426,83
15.452.0283	LIMPEZA PÚBLICA	0,00	0,00	286.279,93	286.279,93
15.452.0286	SERVIÇOS DE UTILIDADE	0,00	0,00	210.146,90	210.146,90
26.000.0000	Transporte	0,00	164.614,46	8.203,00	172.817,46
26.782.0000	Transporte Rodoviário	0,00	164.614,46	8.203,00	172.817,46
26.782.0501	ESTRADAS VICINAIS	0,00	164.614,46	0,00	164.614,46
26.782.0502	FROTA DE VEÍCULOS E	0,00	0,00	8.203,00	8.203,00
Total da Unidade Orçamentária:		0,00	928.443,86	1.110.381,97	2.038.825,83

Orgão: 06 Secretaria de Agricultura e Recursos Hídricos

U.O.: 06.01 Secretaria de Agricultura e Recursos Hídricos

Código	Especificação	Op. Especiais	Projetos	Atividades	Total
20.000.0000	Agricultura	0,00	14.350,00	415.427,67	429.777,67
20.122.0000	Administração Geral	0,00	0,00	325.785,28	325.785,28
20.122.0061	GESTÃO ADMINISTRATIVA	0,00	0,00	325.785,28	325.785,28

Estado do Ceará
GOVERNO MUNICIPAL DE IPAPORANGA
Balanco Consolidado

Exercício de 2012
Período: 01/01/2012 a 31/12/2012

Página.: 19 / 65

Despesas Por Funções, Subfunções e Programas

Anexo 6, da Lei nº 4320, de 17/03/64 (Portaria SOF nº 8, de 04/02/85)

Orgão: 06 Secretaria de Agricultura e Recursos Hídricos

U.O.: 06.01 Secretaria de Agricultura e Recursos Hídricos

Código	Especificação	Op. Especiais	Projetos	Atividades	Total
20.544.0000	Recursos Hídricos	0,00	14.350,00	0,00	14.350,00
20.544.0345	DEFESA CONTRA AS SECAS	0,00	14.350,00	0,00	14.350,00
20.604.0000	Defesa Sanitária Animal	0,00	0,00	5.085,74	5.085,74
20.604.0384	DEFESA ANIMAL	0,00	0,00	5.085,74	5.085,74
20.606.0000	Extensão Rural	0,00	0,00	84.556,65	84.556,65
20.606.0381	AGRICULTURA FAMILIAR	0,00	0,00	84.556,65	84.556,65
Total da Unidade Orçamentária:		0,00	14.350,00	415.427,67	429.777,67

Orgão: 06 Secretaria de Agricultura e Recursos Hídricos

U.O.: 06.02 Serviço de Abastecimento de Água e Esgoto - SAAE

Código	Especificação	Op. Especiais	Projetos	Atividades	Total
17.000.0000	Saneamento	0,00	0,00	284.207,24	284.207,24
17.122.0000	Administração Geral	0,00	0,00	184.988,98	184.988,98
17.122.0061	GESTÃO ADMINISTRATIVA	0,00	0,00	184.988,98	184.988,98
17.244.0000	Assistência Comunitária	0,00	0,00	99.218,26	99.218,26
17.244.0321	SANEAMENTO BÁSICO GERAL	0,00	0,00	410,52	410,52
17.244.0322	ABASTECIMENTO D'ÁGUA	0,00	0,00	98.807,74	98.807,74
Total da Unidade Orçamentária:		0,00	0,00	284.207,24	284.207,24

Orgão: 07 Secretaria de Turismo

U.O.: 07.01 Secretaria de Turismo

Código	Especificação	Op. Especiais	Projetos	Atividades	Total
23.000.0000	Comércio e Serviços	0,00	0,00	29.600,00	29.600,00
23.695.0000	Turismo	0,00	0,00	29.600,00	29.600,00
23.695.0243	FESTIVIDADES POPULARES	0,00	0,00	29.600,00	29.600,00
Total da Unidade Orçamentária:		0,00	0,00	29.600,00	29.600,00

Orgão: 09 Secretaria de Educação

U.O.: 09.01 Fundo Municipal de Educação - FME

Código	Especificação	Op. Especiais	Projetos	Atividades	Total
12.000.0000	Educação	0,00	476.301,11	1.801.363,78	2.277.664,89
12.124.0000	Controle Interno	0,00	0,00	53.000,00	53.000,00
12.124.0065	CONTABILIDADE PÚBLICA	0,00	0,00	53.000,00	53.000,00

Handwritten signature and initials

Estado do Ceará
GOVERNO MUNICIPAL DE IPAPORANGA
Balanco Consolidado

Exercício de 2012
Período: 01/01/2012 a 31/12/2012

Página.: 20 / 65

Despesas Por Funções, Subfunções e Programas

Anexo 6, da Lei nº 4320, de 17/03/64 (Portaria SOF nº 8, de 04/02/85)

Orgão: 09 Secretaria de Educação

U.O.: 09.01 Fundo Municipal de Educação - FME

Código	Especificação	Op. Especiais	Projetos	Atividades	Total
12.361.0000	Ensino Fundamental	0,00	0,00	760.123,91	760.123,91
12.361.0221	EDUCAÇÃO BÁSICA	0,00	0,00	295.156,46	295.156,46
12.361.0226	TRANSPORTE ESCOLAR	0,00	0,00	80.834,50	80.834,50
12.361.0227	ALIMENTAÇÃO ESCOLAR	0,00	0,00	384.132,95	384.132,95
12.365.0000	Educação Infantil	0,00	0,00	13.088,09	13.088,09
12.365.0221	EDUCAÇÃO BÁSICA	0,00	0,00	13.088,09	13.088,09
12.366.0000	Educação de Jovens e Adultos	0,00	0,00	1.321,41	1.321,41
12.366.0221	EDUCAÇÃO BÁSICA	0,00	0,00	1.321,41	1.321,41
12.368.0000	Educação Básica	0,00	476.301,11	863.770,30	1.340.071,41
12.368.0061	GESTÃO ADMINISTRATIVA	0,00	0,00	863.770,30	863.770,30
12.368.0068	EDIFICAÇÕES PÚBLICAS	0,00	476.301,11	0,00	476.301,11
12.845.0000	Transferências	0,00	0,00	110.060,07	110.060,07
12.845.0541	CONTRIBUIÇÃO AO RGPS	0,00	0,00	89.666,40	89.666,40
12.845.0543	CONTRIBUIÇÃO PARA	0,00	0,00	20.393,67	20.393,67
13.000.0000	Cultura	0,00	0,00	165.780,68	165.780,68
13.392.0000	Difusão Cultural	0,00	0,00	165.780,68	165.780,68
13.392.0229	AÇÕES SÓCIO-EDUCATIVAS E	0,00	0,00	48.019,80	48.019,80
13.392.0241	DIFUSÃO CULTURAL	0,00	0,00	40.480,30	40.480,30
13.392.0243	FESTIVIDADES POPULARES	0,00	0,00	77.280,58	77.280,58
27.000.0000	Desporto e Lazer	0,00	0,00	40.959,65	40.959,65
27.812.0000	Desporto Comunitário	0,00	0,00	40.959,65	40.959,65
27.812.0521	DESPORTO AMADOR	0,00	0,00	40.959,65	40.959,65
Total da Unidade Orçamentária:		0,00	476.301,11	2.008.104,11	2.484.405,22

Orgão: 09 Secretaria de Educação

U.O.: 09.02 Fundo de Desenv. da Educação Básica - FUNDEB

Código	Especificação	Op. Especiais	Projetos	Atividades	Total
12.000.0000	Educação	0,00	130.424,61	6.071.527,96	6.201.952,57
12.128.0000	Formação de Recursos Humanos	0,00	0,00	2.134,29	2.134,29
12.128.0066	GESTÃO E FORMAÇÃO DE	0,00	0,00	2.134,29	2.134,29
12.361.0000	Ensino Fundamental	0,00	0,00	4.903.264,71	4.903.264,71
12.361.0221	EDUCAÇÃO BÁSICA	0,00	0,00	4.657.039,30	4.657.039,30
12.361.0226	TRANSPORTE ESCOLAR	0,00	0,00	246.225,41	246.225,41
12.365.0000	Educação Infantil	0,00	0,00	316.233,30	316.233,30



Estado do Ceará
GOVERNO MUNICIPAL DE IPAPORANGA
Balço Consolidado

Exercício de 2012
Período: 01/01/2012 a 31/12/2012
Página.: 21 / 65

Despesas Por Funções, Subfunções e Programas

Anexo 6, da Lei nº 4320, de 17/03/64 (Portaria SOF nº 8, de 04/02/85)

Orgão: 09 Secretaria de Educação

U.O.: 09.02 Fundo de Desenv. da Educação Básica - FUNDEB

Código	Especificação	Op. Especiais	Projetos	Atividades	Total
12.365.0221	EDUCAÇÃO BÁSICA	0,00	0,00	316.233,30	316.233,30
12.366.0000	Educação de Jovens e Adultos	0,00	0,00	93.320,17	93.320,17
12.366.0221	EDUCAÇÃO BÁSICA	0,00	0,00	93.320,17	93.320,17
12.368.0000	Educação Básica	0,00	130.424,61	0,00	130.424,61
12.368.0068	EDIFICAÇÕES PÚBLICAS	0,00	130.424,61	0,00	130.424,61
12.845.0000	Transferências	0,00	0,00	756.575,49	756.575,49
12.845.0542	CONTRIBUIÇÃO AO RPPS	0,00	0,00	727.292,17	727.292,17
12.845.0543	CONTRIBUIÇÃO PARA	0,00	0,00	29.283,32	29.283,32
Total da Unidade Orçamentária:		0,00	130.424,61	6.071.527,96	6.201.952,57

Orgão: 10 Secretaria de Saúde

U.O.: 10.01 Fundo Municipal de Saúde - FMS

Código	Especificação	Op. Especiais	Projetos	Atividades	Total
10.000.0000	Saúde	0,00	15.031,53	4.059.211,29	4.074.242,82
10.122.0000	Administração Geral	0,00	0,00	1.761.856,94	1.761.856,94
10.122.0061	GESTÃO ADMINISTRATIVA	0,00	0,00	1.761.856,94	1.761.856,94
10.124.0000	Controle Interno	0,00	0,00	53.000,00	53.000,00
10.124.0065	CONTABILIDADE PÚBLICA	0,00	0,00	53.000,00	53.000,00
10.301.0000	Atenção Básica	0,00	15.031,53	1.048.248,90	1.063.280,43
10.301.0068	EDIFICAÇÕES PÚBLICAS	0,00	15.031,53	0,00	15.031,53
10.301.0181	ASSISTÊNCIA DE SAÚDE	0,00	0,00	1.048.248,90	1.048.248,90
10.302.0000	Assistência Hospitalar e Ambulatorial	0,00	0,00	708.483,83	708.483,83
10.302.0181	ASSISTÊNCIA DE SAÚDE	0,00	0,00	708.483,83	708.483,83
10.303.0000	Suporte Profilático e Terapêutico	0,00	0,00	18.593,40	18.593,40
10.303.0192	ASSISTÊNCIA FARMACÊUTICA	0,00	0,00	18.593,40	18.593,40
10.305.0000	Vigilância Epidemiológica	0,00	0,00	228.306,28	228.306,28
10.305.0187	CONTROLE EPIDEMIOLÓGICO	0,00	0,00	228.306,28	228.306,28
10.845.0000	Transferências	0,00	0,00	240.721,94	240.721,94
10.845.0541	CONTRIBUIÇÃO AO RGPS	0,00	0,00	211.781,85	211.781,85
10.845.0543	CONTRIBUIÇÃO PARA	0,00	0,00	28.940,09	28.940,09
Total da Unidade Orçamentária:		0,00	15.031,53	4.059.211,29	4.074.242,82

Despesas Por Funções, Subfunções e Programas

Anexo 6, da Lei nº 4320, de 17/03/64 (Portaria SOF nº 8, de 04/02/85)

Orgão: 11 Secretaria de Assistência Social

U.O.: 11.01 Secretaria de Assistência Social

Código	Especificação	Op. Especiais	Projetos	Atividades	Total
08.000.0000	Assistência Social	0,00	0,00	336.430,93	336.430,93
08.122.0000	Administração Geral	0,00	0,00	325.933,08	325.933,08
08.122.0061	GESTÃO ADMINISTRATIVA	0,00	0,00	325.933,08	325.933,08
08.845.0000	Transferências	0,00	0,00	10.497,85	10.497,85
08.845.0541	CONTRIBUIÇÃO AO RGPS	0,00	0,00	10.497,85	10.497,85
Total da Unidade Orçamentária:		0,00	0,00	336.430,93	336.430,93

Orgão: 11 Secretaria de Assistência Social

U.O.: 11.02 Fundo Municipal de Assistência Social - FMAS

Código	Especificação	Op. Especiais	Projetos	Atividades	Total
08.000.0000	Assistência Social	0,00	0,00	455.758,60	455.758,60
08.125.0000	Normalização e Fiscalização	0,00	0,00	74.160,06	74.160,06
08.125.0141	PROMOÇÃO SOCIAL GERAL	0,00	0,00	74.160,06	74.160,06
08.243.0000	Assistência à Criança e ao	0,00	0,00	11.482,03	11.482,03
08.243.0061	GESTÃO ADMINISTRATIVA	0,00	0,00	11.482,03	11.482,03
08.244.0000	Assistência Comunitária	0,00	0,00	370.116,51	370.116,51
08.244.0148	PROTEÇÃO SOCIAL BÁSICA	0,00	0,00	304.568,72	304.568,72
08.244.0149	PROTEÇÃO SOCIAL ESPECIAL	0,00	0,00	65.547,79	65.547,79
Total da Unidade Orçamentária:		0,00	0,00	455.758,60	455.758,60

Orgão: 11 Secretaria de Assistência Social


U.O.: 11.03 Fundo Municipal dos Direitos da Criança e do Adolescente - FMCA


Código	Especificação	Op. Especiais	Projetos	Atividades	Total
08.000.0000	Assistência Social	0,00	0,00	49.604,64	49.604,64
08.243.0000	Assistência à Criança e ao	0,00	0,00	49.604,64	49.604,64
08.243.0143	DIREITOS DOS DIREITOS DA	0,00	0,00	49.604,64	49.604,64
Total da Unidade Orçamentária:		0,00	0,00	49.604,64	49.604,64

Despesas Por Funções, Subfunções e Programas

Anexo 6, da Lei nº 4320, de 17/03/64 (Portaria SOF nº 8, de 04/02/85)

Total Geral:	0,00	1.579.356,92	18.283.033,54	19.862.390,46
--------------	------	--------------	---------------	---------------


MUNICÍPIOS CONSULTORIA
ASSESSORIA CONTÁBIL CRC: 000325/O-8


YBSEN KEITH CATUNDA DE LIMA MOREIRA
Prefeita Municipal

Estado do Ceará
GOVERNO MUNICIPAL DE IPAPORANGA
Balanco Consolidado

Exercício de 2012
Período: 01/01/2012 a 31/12/2012

Página: 24 / 65

Despesas Por Funções, Subfunções e Programas

Anexo 7, da Lei nº 4320, de 17/03/64 (Portaria SOF nº 8, de 04/02/85)

Código	Especificação	Op. Especiais	Projetos	Atividades	Total
01.000.0000	Legislativa	0,00	0,00	732.630,40	732.630,40
01.031.0000	Ação Legislativa	0,00	0,00	732.630,40	732.630,40
01.031.0001	GESTÃO LEGISLATIVA E	0,00	0,00	732.630,40	732.630,40
04.000.0000	Administração	0,00	14.805,81	2.359.520,55	2.374.326,36
04.031.0000	Ação Legislativa	0,00	14.805,81	0,00	14.805,81
04.031.0068	EDIFICAÇÕES PÚBLICAS	0,00	14.805,81	0,00	14.805,81
04.122.0000	Administração Geral	0,00	0,00	1.983.390,37	1.983.390,37
04.122.0061	GESTÃO ADMINISTRATIVA	0,00	0,00	1.983.390,37	1.983.390,37
04.123.0000	Administração Financeira	0,00	0,00	226.130,18	226.130,18
04.123.0063	GESTÃO E CONTROLE DE	0,00	0,00	226.130,18	226.130,18
04.124.0000	Controle Interno	0,00	0,00	150.000,00	150.000,00
04.124.0065	CONTABILIDADE PÚBLICA	0,00	0,00	150.000,00	150.000,00
08.000.0000	Assistência Social	0,00	0,00	841.794,17	841.794,17
08.122.0000	Administração Geral	0,00	0,00	325.933,08	325.933,08
08.122.0061	GESTÃO ADMINISTRATIVA	0,00	0,00	325.933,08	325.933,08
08.125.0000	Normalização e Fiscalização	0,00	0,00	74.160,06	74.160,06
08.125.0141	PROMOÇÃO SOCIAL GERAL	0,00	0,00	74.160,06	74.160,06
08.243.0000	Assistência à Criança e ao	0,00	0,00	61.086,67	61.086,67
08.243.0061	GESTÃO ADMINISTRATIVA	0,00	0,00	11.482,03	11.482,03
08.243.0143	DIREITOS DOS DIREITOS DA	0,00	0,00	49.604,64	49.604,64
08.244.0000	Assistência Comunitária	0,00	0,00	370.116,51	370.116,51
08.244.0148	PROTEÇÃO SOCIAL BÁSICA	0,00	0,00	304.568,72	304.568,72
08.244.0149	PROTEÇÃO SOCIAL ESPECIAL	0,00	0,00	65.547,79	65.547,79
08.845.0000	Transferências	0,00	0,00	10.497,85	10.497,85
08.845.0541	CONTRIBUIÇÃO AO RGPS	0,00	0,00	10.497,85	10.497,85
10.000.0000	Saúde	0,00	15.031,53	4.059.211,29	4.074.242,82
10.122.0000	Administração Geral	0,00	0,00	1.761.856,94	1.761.856,94
10.122.0061	GESTÃO ADMINISTRATIVA	0,00	0,00	1.761.856,94	1.761.856,94
10.124.0000	Controle Interno	0,00	0,00	53.000,00	53.000,00
10.124.0065	CONTABILIDADE PÚBLICA	0,00	0,00	53.000,00	53.000,00
10.301.0000	Atenção Básica	0,00	15.031,53	1.048.248,90	1.063.280,43
10.301.0068	EDIFICAÇÕES PÚBLICAS	0,00	15.031,53	0,00	15.031,53
10.301.0181	ASSISTÊNCIA DE SAÚDE	0,00	0,00	1.048.248,90	1.048.248,90
10.302.0000	Assistência Hospitalar e Ambulatorial	0,00	0,00	708.483,83	708.483,83
10.302.0181	ASSISTÊNCIA DE SAÚDE	0,00	0,00	708.483,83	708.483,83
10.303.0000	Suporte Profilático e Terapêutico	0,00	0,00	18.593,40	18.593,40

Estado do Ceará
GOVERNO MUNICIPAL DE IPAPORANGA
Balança Consolidado

Exercício de 2012
Período: 01/01/2012 a 31/12/2012

Página.: 25 / 65

Despesas Por Funções, Subfunções e Programas

Anexo 7, da Lei nº 4320, de 17/03/64 (Portaria SOF nº 8, de 04/02/85)

Código	Especificação	Op. Especiais	Projetos	Atividades	Total
10.303.0192	ASSISTÊNCIA FARMACÊUTICA	0,00	0,00	18.593,40	18.593,40
10.305.0000	Vigilância Epidemiológica	0,00	0,00	228.306,28	228.306,28
10.305.0187	CONTROLE EPIDEMIOLÓGICO	0,00	0,00	228.306,28	228.306,28
10.845.0000	Transferências	0,00	0,00	240.721,94	240.721,94
10.845.0541	CONTRIBUIÇÃO AO RGPS	0,00	0,00	211.781,85	211.781,85
10.845.0543	CONTRIBUIÇÃO PARA	0,00	0,00	28.940,09	28.940,09
12.000.0000	Educação	0,00	606.725,72	7.872.891,74	8.479.617,46
12.124.0000	Controle Interno	0,00	0,00	53.000,00	53.000,00
12.124.0065	CONTABILIDADE PÚBLICA	0,00	0,00	53.000,00	53.000,00
12.128.0000	Formação de Recursos Humanos	0,00	0,00	2.134,29	2.134,29
12.128.0066	GESTÃO E FORMAÇÃO DE	0,00	0,00	2.134,29	2.134,29
12.361.0000	Ensino Fundamental	0,00	0,00	5.663.388,62	5.663.388,62
12.361.0221	EDUCAÇÃO BÁSICA	0,00	0,00	4.952.195,76	4.952.195,76
12.361.0226	TRANSPORTE ESCOLAR	0,00	0,00	327.059,91	327.059,91
12.361.0227	ALIMENTAÇÃO ESCOLAR	0,00	0,00	384.132,95	384.132,95
12.365.0000	Educação Infantil	0,00	0,00	329.321,39	329.321,39
12.365.0221	EDUCAÇÃO BÁSICA	0,00	0,00	329.321,39	329.321,39
12.366.0000	Educação de Jovens e Adultos	0,00	0,00	94.641,58	94.641,58
12.366.0221	EDUCAÇÃO BÁSICA	0,00	0,00	94.641,58	94.641,58
12.368.0000	Educação Básica	0,00	606.725,72	863.770,30	1.470.496,02
12.368.0061	GESTÃO ADMINISTRATIVA	0,00	0,00	863.770,30	863.770,30
12.368.0068	EDIFICAÇÕES PÚBLICAS	0,00	606.725,72	0,00	606.725,72
12.845.0000	Transferências	0,00	0,00	866.635,56	866.635,56
12.845.0541	CONTRIBUIÇÃO AO RGPS	0,00	0,00	89.666,40	89.666,40
12.845.0542	CONTRIBUIÇÃO AO RPPS	0,00	0,00	727.292,17	727.292,17
12.845.0543	CONTRIBUIÇÃO PARA	0,00	0,00	49.676,99	49.676,99
13.000.0000	Cultura	0,00	0,00	165.780,68	165.780,68
13.392.0000	Difusão Cultural	0,00	0,00	165.780,68	165.780,68
13.392.0229	AÇÕES SÓCIO-EDUCATIVAS E	0,00	0,00	48.019,80	48.019,80
13.392.0241	DIFUSÃO CULTURAL	0,00	0,00	40.480,30	40.480,30
13.392.0243	FESTIVIDADES POPULARES	0,00	0,00	77.280,58	77.280,58
15.000.0000	Urbanismo	0,00	763.829,40	1.102.178,97	1.866.008,37
15.122.0000	Administração Geral	0,00	120.191,39	605.752,14	725.943,53
15.122.0061	GESTÃO ADMINISTRATIVA	0,00	0,00	605.752,14	605.752,14
15.122.0068	EDIFICAÇÕES PÚBLICAS	0,00	120.191,39	0,00	120.191,39
15.451.0000	Infra-Estrutura Urbana	0,00	643.638,01	0,00	643.638,01

Estado do Ceará
GOVERNO MUNICIPAL DE IPAPORANGA
Balanco Consolidado

Exercício de 2012
Período: 01/01/2012 a 31/12/2012

Página.: 26 / 65

Despesas Por Funções, Subfunções e Programas


Anexo 7, da Lei nº 4320, de 17/03/64 (Portaria SOF nº 8, de 04/02/85)


Código	Especificação	Op. Especiais	Projetos	Atividades	Total
15.451.0284	PRAÇAS, PARQUES E JARDINS	0,00	392.123,97	0,00	392.123,97
15.451.0285	VIAS PÚBLICAS	0,00	251.514,04	0,00	251.514,04
15.452.0000	Seviços Urbanos	0,00	0,00	496.426,83	496.426,83
15.452.0283	LIMPEZA PÚBLICA	0,00	0,00	286.279,93	286.279,93
15.452.0286	SERVIÇOS DE UTILIDADE	0,00	0,00	210.146,90	210.146,90
17.000.0000	Saneamento	0,00	0,00	284.207,24	284.207,24
17.122.0000	Administração Geral	0,00	0,00	184.988,98	184.988,98
17.122.0061	GESTÃO ADMINISTRATIVA	0,00	0,00	184.988,98	184.988,98
17.244.0000	Assistência Comunitária	0,00	0,00	99.218,26	99.218,26
17.244.0321	SANEAMENTO BÁSICO GERAL	0,00	0,00	410,52	410,52
17.244.0322	ABASTECIMENTO D'ÁGUA	0,00	0,00	98.807,74	98.807,74
20.000.0000	Agricultura	0,00	14.350,00	415.427,67	429.777,67
20.122.0000	Administração Geral	0,00	0,00	325.785,28	325.785,28
20.122.0061	GESTÃO ADMINISTRATIVA	0,00	0,00	325.785,28	325.785,28
20.544.0000	Recursos Hídricos	0,00	14.350,00	0,00	14.350,00
20.544.0345	DEFESA CONTRA AS SECAS	0,00	14.350,00	0,00	14.350,00
20.604.0000	Defesa Sanitária Animal	0,00	0,00	5.085,74	5.085,74
20.604.0384	DEFESA ANIMAL	0,00	0,00	5.085,74	5.085,74
20.606.0000	Extensão Rural	0,00	0,00	84.556,65	84.556,65
20.606.0381	AGRICULTURA FAMILIAR	0,00	0,00	84.556,65	84.556,65
23.000.0000	Comércio e Serviços	0,00	0,00	29.600,00	29.600,00
23.695.0000	Turismo	0,00	0,00	29.600,00	29.600,00
23.695.0243	FESTIVIDADES POPULARES	0,00	0,00	29.600,00	29.600,00
26.000.0000	Transporte	0,00	164.614,46	8.203,00	172.817,46
26.782.0000	Transporte Rodoviário	0,00	164.614,46	8.203,00	172.817,46
26.782.0501	ESTRADAS VICINAIS	0,00	164.614,46	0,00	164.614,46
26.782.0502	FROTA DE VEÍCULOS E	0,00	0,00	8.203,00	8.203,00
27.000.0000	Desporto e Lazer	0,00	0,00	40.959,65	40.959,65
27.812.0000	Desporto Comunitário	0,00	0,00	40.959,65	40.959,65
27.812.0521	DESPORTO AMADOR	0,00	0,00	40.959,65	40.959,65
28.000.0000	Encargos Especiais	0,00	0,00	370.628,18	370.628,18
28.843.0000	Serviço da Dívida Interna	0,00	0,00	205.960,37	205.960,37
28.843.0545	ENCARGOS E CONTROLE DE	0,00	0,00	205.960,37	205.960,37
28.845.0000	Transferências	0,00	0,00	164.667,81	164.667,81
28.845.0541	CONTRIBUIÇÃO AO RGPS	0,00	0,00	129.023,05	129.023,05
28.845.0543	CONTRIBUIÇÃO PARA	0,00	0,00	35.644,76	35.644,76

Despesas Por Funções, Subfunções e Programas

Anexo 7, da Lei nº 4320, de 17/03/64 (Portaria SOF nº 8, de 04/02/85)

Código	Especificação	Op. Especiais	Projetos	Atividades	Total
Total Geral:		0,00	1.579.356,92	18.283.033,54	19.862.390,46


MUNICÍPIOS CONSULTORIA
ASSESSORIA CONTÁBIL CRC: 000325/O-8


YBSEN KEITH/CATUNDA DE LIMA MOREIRA
Prefeita Municipal

Despesas Por Funções, Subfunções e Programas de Acordo com o Vínculo

Anexo 8, da Lei nº 4320, de 17/03/64 (Portaria SOF nº 8, de 04/02/85)

Código	Especificação	Ordinário	Vinculado	Total
01.000.0000	Legislativa	732.630,40	0,00	732.630,40
01.031.0000	Ação Legislativa	732.630,40	0,00	732.630,40
01.031.0001	GESTÃO LEGISLATIVA E CONTROLE EXTERNO	732.630,40	0,00	732.630,40
04.000.0000	Administração	2.374.326,36	0,00	2.374.326,36
04.031.0000	Ação Legislativa	14.805,81	0,00	14.805,81
04.031.0068	EDIFICAÇÕES PÚBLICAS	14.805,81	0,00	14.805,81
04.122.0000	Administração Geral	1.983.390,37	0,00	1.983.390,37
04.122.0061	GESTÃO ADMINISTRATIVA	1.983.390,37	0,00	1.983.390,37
04.123.0000	Administração Financeira	226.130,18	0,00	226.130,18
04.123.0063	GESTÃO E CONTROLE DE FINANÇAS	226.130,18	0,00	226.130,18
04.124.0000	Controle Interno	150.000,00	0,00	150.000,00
04.124.0065	CONTABILIDADE PÚBLICA MUNICIPAL	150.000,00	0,00	150.000,00
08.000.0000	Assistência Social	841.794,17	0,00	841.794,17
08.122.0000	Administração Geral	325.933,08	0,00	325.933,08
08.122.0061	GESTÃO ADMINISTRATIVA	325.933,08	0,00	325.933,08
08.125.0000	Normalização e Fiscalização	74.160,06	0,00	74.160,06
08.125.0141	PROMOÇÃO SOCIAL GERAL	74.160,06	0,00	74.160,06
08.243.0000	Assistência à Criança e ao Adolescente	61.086,67	0,00	61.086,67
08.243.0061	GESTÃO ADMINISTRATIVA	11.482,03	0,00	11.482,03
08.243.0143	DIREITOS DOS DIREITOS DA CRIANÇA E DO	49.604,64	0,00	49.604,64
08.244.0000	Assistência Comunitária	370.116,51	0,00	370.116,51
08.244.0148	PROTEÇÃO SOCIAL BÁSICA	304.568,72	0,00	304.568,72
08.244.0149	PROTEÇÃO SOCIAL ESPECIAL	65.547,79	0,00	65.547,79
08.845.0000	Transferências	10.497,85	0,00	10.497,85
08.845.0541	CONTRIBUIÇÃO AO RGPS	10.497,85	0,00	10.497,85
10.000.0000	Saúde	3.978.492,82	95.750,00	4.074.242,82
10.122.0000	Administração Geral	1.761.856,94	0,00	1.761.856,94
10.122.0061	GESTÃO ADMINISTRATIVA	1.761.856,94	0,00	1.761.856,94
10.124.0000	Controle Interno	53.000,00	0,00	53.000,00
10.124.0065	CONTABILIDADE PÚBLICA MUNICIPAL	53.000,00	0,00	53.000,00
10.301.0000	Atenção Básica	1.063.280,43	0,00	1.063.280,43
10.301.0068	EDIFICAÇÕES PÚBLICAS	15.031,53	0,00	15.031,53
10.301.0181	ASSISTÊNCIA DE SAÚDE PÚBLICA	1.048.248,90	0,00	1.048.248,90
10.302.0000	Assistência Hospitalar e Ambulatorial	708.483,83	0,00	708.483,83
10.302.0181	ASSISTÊNCIA DE SAÚDE PÚBLICA	708.483,83	0,00	708.483,83
10.303.0000	Suporte Profilático e Terapêutico	18.593,40	0,00	18.593,40



Despesas Por Funções, Subfunções e Programas de Acordo com o Vínculo

Anexo 8, da Lei nº 4320, de 17/03/64 (Portaria SOF nº 8, de 04/02/85)

Código	Especificação	Ordinário	Vinculado	Total
10.303.0192	ASSISTÊNCIA FARMACÊUTICA	18.593,40	0,00	18.593,40
10.305.0000	Vigilância Epidemiológica	228.306,28	0,00	228.306,28
10.305.0187	CONTROLE EPIDEMIOLÓGICO	228.306,28	0,00	228.306,28
10.845.0000	Transferências	144.971,94	95.750,00	240.721,94
10.845.0541	CONTRIBUIÇÃO AO RGPS	116.031,85	95.750,00	211.781,85
10.845.0543	CONTRIBUIÇÃO PARA FORMAÇÃO DO PASEP	28.940,09	0,00	28.940,09
12.000.0000	Educação	8.479.617,46	0,00	8.479.617,46
12.124.0000	Controle Interno	53.000,00	0,00	53.000,00
12.124.0065	CONTABILIDADE PÚBLICA MUNICIPAL	53.000,00	0,00	53.000,00
12.128.0000	Formação de Recursos Humanos	2.134,29	0,00	2.134,29
12.128.0066	GESTÃO E FORMAÇÃO DE RECURSOS	2.134,29	0,00	2.134,29
12.361.0000	Ensino Fundamental	5.663.388,62	0,00	5.663.388,62
12.361.0221	EDUCAÇÃO BÁSICA	4.952.195,76	0,00	4.952.195,76
12.361.0226	TRANSPORTE ESCOLAR	327.059,91	0,00	327.059,91
12.361.0227	ALIMENTAÇÃO ESCOLAR	384.132,95	0,00	384.132,95
12.365.0000	Educação Infantil	329.321,39	0,00	329.321,39
12.365.0221	EDUCAÇÃO BÁSICA	329.321,39	0,00	329.321,39
12.366.0000	Educação de Jovens e Adultos	94.641,58	0,00	94.641,58
12.366.0221	EDUCAÇÃO BÁSICA	94.641,58	0,00	94.641,58
12.368.0000	Educação Básica	1.470.496,02	0,00	1.470.496,02
12.368.0061	GESTÃO ADMINISTRATIVA	863.770,30	0,00	863.770,30
12.368.0068	EDIFICAÇÕES PÚBLICAS	606.725,72	0,00	606.725,72
12.845.0000	Transferências	866.635,56	0,00	866.635,56
12.845.0541	CONTRIBUIÇÃO AO RGPS	89.666,40	0,00	89.666,40
12.845.0542	CONTRIBUIÇÃO AO RPPS	727.292,17	0,00	727.292,17
12.845.0543	CONTRIBUIÇÃO PARA FORMAÇÃO DO PASEP	49.676,99	0,00	49.676,99
13.000.0000	Cultura	165.780,68	0,00	165.780,68
13.392.0000	Difusão Cultural	165.780,68	0,00	165.780,68
13.392.0229	AÇÕES SÓCIO-EDUCATIVAS E CULTURAIS	48.019,80	0,00	48.019,80
13.392.0241	DIFUSÃO CULTURAL	40.480,30	0,00	40.480,30
13.392.0243	FESTIVIDADES POPULARES	77.280,58	0,00	77.280,58
15.000.0000	Urbanismo	1.866.008,37	0,00	1.866.008,37
15.122.0000	Administração Geral	725.943,53	0,00	725.943,53
15.122.0061	GESTÃO ADMINISTRATIVA	605.752,14	0,00	605.752,14
15.122.0068	EDIFICAÇÕES PÚBLICAS	120.191,39	0,00	120.191,39
15.451.0000	Infra-Estrutura Urbana	643.638,01	0,00	643.638,01

Estado do Ceará
GOVERNO MUNICIPAL DE IPAPORANGA
 Balanço Consolidado

Exercício de 2012
 Período: 01/01/2012 a 31/12/2012

Página.: 30 / 65


Despesas Por Funções, Subfunções e Programas de Acordo com o Vínculo


Anexo 8, da Lei nº 4320, de 17/03/64 (Portaria SOF nº 8, de 04/02/85)

Código	Especificação	Ordinário	Vinculado	Total
15.451.0284	PRAÇAS, PARQUES E JARDINS	392.123,97	0,00	392.123,97
15.451.0285	VIAS PÚBLICAS	251.514,04	0,00	251.514,04
15.452.0000	Serviços Urbanos	496.426,83	0,00	496.426,83
15.452.0283	LIMPEZA PÚBLICA	286.279,93	0,00	286.279,93
15.452.0286	SERVIÇOS DE UTILIDADE PÚBLICA	210.146,90	0,00	210.146,90
17.000.0000	Saneamento	284.207,24	0,00	284.207,24
17.122.0000	Administração Geral	184.988,98	0,00	184.988,98
17.122.0061	GESTÃO ADMINISTRATIVA	184.988,98	0,00	184.988,98
17.244.0000	Assistência Comunitária	99.218,26	0,00	99.218,26
17.244.0321	SANEAMENTO BÁSICO GERAL	410,52	0,00	410,52
17.244.0322	ABASTECIMENTO D'ÁGUA	98.807,74	0,00	98.807,74
20.000.0000	Agricultura	429.777,67	0,00	429.777,67
20.122.0000	Administração Geral	325.785,28	0,00	325.785,28
20.122.0061	GESTÃO ADMINISTRATIVA	325.785,28	0,00	325.785,28
20.544.0000	Recursos Hídricos	14.350,00	0,00	14.350,00
20.544.0345	DEFESA CONTRA AS SECAS	14.350,00	0,00	14.350,00
20.604.0000	Defesa Sanitária Animal	5.085,74	0,00	5.085,74
20.604.0384	DEFESA ANIMAL	5.085,74	0,00	5.085,74
20.606.0000	Extensão Rural	84.556,65	0,00	84.556,65
20.606.0381	AGRICULTURA FAMILIAR	84.556,65	0,00	84.556,65
23.000.0000	Comércio e Serviços	29.600,00	0,00	29.600,00
23.695.0000	Turismo	29.600,00	0,00	29.600,00
23.695.0243	FESTIVIDADES POPULARES	29.600,00	0,00	29.600,00
26.000.0000	Transporte	172.817,46	0,00	172.817,46
26.782.0000	Transporte Rodoviário	172.817,46	0,00	172.817,46
26.782.0501	ESTRADAS VICINAIS	164.614,46	0,00	164.614,46
26.782.0502	FROTA DE VEÍCULOS E MÁQUINAS	8.203,00	0,00	8.203,00
27.000.0000	Desporto e Lazer	40.959,65	0,00	40.959,65
27.812.0000	Desporto Comunitário	40.959,65	0,00	40.959,65
27.812.0521	DESPORTO AMADOR	40.959,65	0,00	40.959,65
28.000.0000	Encargos Especiais	370.628,18	0,00	370.628,18
28.843.0000	Serviço da Dívida Interna	205.960,37	0,00	205.960,37
28.843.0545	ENCARGOS E CONTROLE DE DÍVIDA PÚBLICA	205.960,37	0,00	205.960,37
28.845.0000	Transferências	164.667,81	0,00	164.667,81
28.845.0541	CONTRIBUIÇÃO AO RGPS	129.023,05	0,00	129.023,05
28.845.0543	CONTRIBUIÇÃO PARA FORMAÇÃO DO PASEP	35.644,76	0,00	35.644,76

Despesas Por Funções, Subfunções e Programas de Acordo com o Vínculo
Anexo 8, da Lei nº 4320, de 17/03/64 (Portaria SOF nº 8, de 04/02/85)

Código	Especificação	Ordinário	Vinculado	Total
Total Geral:		19.766.640,46	95.750,00	19.862.390,46



MUNICÍPIOS CONSULTORIA
ASSESSORIA CONTÁBIL CRC: 000325/O-8


YBSEN KEITH CATUNDA DE LIMA MOREIRA
Prefeita Municipal

Despesas por Órgãos e Funções

Anexo 9, da Lei nº 4320, de 17/03/64 (Portaria SOF nº 8, de 04/02/85)


Unidade Orçamentária	Legislativa	Judiciária	Essencial à Justiça	Administração
Câmara Municipal de Ipaporanga	732.630,40	0,00	0,00	14.805,81
Gabinete do Prefeito	0,00	0,00	0,00	209.786,01
Secretaria de Planejamento e Administração Geral	0,00	0,00	0,00	1.773.604,36
Secretaria de Finanças	0,00	0,00	0,00	376.130,18
Secretaria de Obras e Serviços Públicos	0,00	0,00	0,00	0,00
Secretaria de Agricultura e Recursos Hídricos	0,00	0,00	0,00	0,00
Serviço de Abastecimento de Água e Esgoto - SAAE	0,00	0,00	0,00	0,00
Secretaria de Turismo	0,00	0,00	0,00	0,00
Fundo Municipal de Educação - FME	0,00	0,00	0,00	0,00
Fundo de Desenv. da Educação Básica - FUNDEB	0,00	0,00	0,00	0,00
Fundo Municipal de Saúde - FMS	0,00	0,00	0,00	0,00
Secretaria de Assistência Social	0,00	0,00	0,00	0,00
Fundo Municipal de Assistência Social - FMAS	0,00	0,00	0,00	0,00
Fundo Municipal dos Direitos da Criança e do	0,00	0,00	0,00	0,00
Total Geral:	732.630,40	0,00	0,00	2.374.326,36



Despesas por Órgãos e Funções

Anexo 9, da Lei nº 4320, de 17/03/64 (Portaria SOF nº 8, de 04/02/85)


Unidade Orçamentária	Defesa Nacional	Segurança Pública	Relações Exteriores	Assistência Social
Câmara Municipal de Ipaporanga	0,00	0,00	0,00	0,00
Gabinete do Prefeito	0,00	0,00	0,00	0,00
Secretaria de Planejamento e Administração Geral	0,00	0,00	0,00	0,00
Secretaria de Finanças	0,00	0,00	0,00	0,00
Secretaria de Obras e Serviços Públicos	0,00	0,00	0,00	0,00
Secretaria de Agricultura e Recursos Hídricos	0,00	0,00	0,00	0,00
Serviço de Abastecimento de Água e Esgoto - SAAE	0,00	0,00	0,00	0,00
Secretaria de Turismo	0,00	0,00	0,00	0,00
Fundo Municipal de Educação - FME	0,00	0,00	0,00	0,00
Fundo de Desenv. da Educação Básica - FUNDEB	0,00	0,00	0,00	0,00
Fundo Municipal de Saúde - FMS	0,00	0,00	0,00	0,00
Secretaria de Assistência Social	0,00	0,00	0,00	336.430,93
Fundo Municipal de Assistência Social - FMAS	0,00	0,00	0,00	455.758,60
Fundo Municipal dos Direitos da Criança e do	0,00	0,00	0,00	49.604,64
Total Geral:	0,00	0,00	0,00	841.794,17



Despesas por Órgãos e Funções

Anexo 9, da Lei nº 4320, de 17/03/64 (Portaria SOF nº 8, de 04/02/85)

Unidade Orçamentária	Previdência Social	Saúde	Trabalho	Educação
Câmara Municipal de Ipaporanga	0,00	0,00	0,00	0,00
Gabinete do Prefeito	0,00	0,00	0,00	0,00
Secretaria de Planejamento e Administração Geral	0,00	0,00	0,00	0,00
Secretaria de Finanças	0,00	0,00	0,00	0,00
Secretaria de Obras e Serviços Públicos	0,00	0,00	0,00	0,00
Secretaria de Agricultura e Recursos Hídricos	0,00	0,00	0,00	0,00
Serviço de Abastecimento de Água e Esgoto - SAAE	0,00	0,00	0,00	0,00
Secretaria de Turismo	0,00	0,00	0,00	0,00
Fundo Municipal de Educação - FME	0,00	0,00	0,00	2.277.664,89
Fundo de Desenv. da Educação Básica - FUNDEB	0,00	0,00	0,00	6.201.952,57
Fundo Municipal de Saúde - FMS	0,00	4.074.242,82	0,00	0,00
Secretaria de Assistência Social	0,00	0,00	0,00	0,00
Fundo Municipal de Assistência Social - FMAS	0,00	0,00	0,00	0,00
Fundo Municipal dos Direitos da Criança e do	0,00	0,00	0,00	0,00
Total Geral:	0,00	4.074.242,82	0,00	8.479.617,46



Estado do Ceará
GOVERNO MUNICIPAL DE IPAPORANGA
Balanco Consolidado

Exercício de 2012
Período: 01/01/2012 a 31/12/2012

Página.: 35 / 65

Despesas por Órgãos e Funções

Anexo 9, da Lei nº 4320, de 17/03/64 (Portaria SOF nº 8, de 04/02/85)

Unidade Orçamentária	Cultura	Direito da Cidadania	Urbanismo	Habitação
Câmara Municipal de Ipaporanga	0,00	0,00	0,00	0,00
Gabinete do Prefeito	0,00	0,00	0,00	0,00
Secretaria de Planejamento e Administração Geral	0,00	0,00	0,00	0,00
Secretaria de Finanças	0,00	0,00	0,00	0,00
Secretaria de Obras e Serviços Públicos	0,00	0,00	1.866.008,37	0,00
Secretaria de Agricultura e Recursos Hídricos	0,00	0,00	0,00	0,00
Serviço de Abastecimento de Água e Esgoto - SAAE	0,00	0,00	0,00	0,00
Secretaria de Turismo	0,00	0,00	0,00	0,00
Fundo Municipal de Educação - FME	165.780,68	0,00	0,00	0,00
Fundo de Desenv. da Educação Básica - FUNDEB	0,00	0,00	0,00	0,00
Fundo Municipal de Saúde - FMS	0,00	0,00	0,00	0,00
Secretaria de Assistência Social	0,00	0,00	0,00	0,00
Fundo Municipal de Assistência Social - FMAS	0,00	0,00	0,00	0,00
Fundo Municipal dos Direitos da Criança e do	0,00	0,00	0,00	0,00
Total Geral:	165.780,68	0,00	1.866.008,37	0,00

Estado do Ceará
GOVERNO MUNICIPAL DE IPAPORANGA
Balanco Consolidado

Exercício de 2012
Período: 01/01/2012 a 31/12/2012

Página.: 36 / 65

Despesas por Órgãos e Funções

Anexo 9, da Lei nº 4320, de 17/03/64 (Portaria SOF nº 8, de 04/02/85)

Unidade Orçamentária	Saneamento	Gestão Ambiental	Ciência e Tecnologia	Agricultura
Câmara Municipal de Ipaporanga	0,00	0,00	0,00	0,00
Gabinete do Prefeito	0,00	0,00	0,00	0,00
Secretaria de Planejamento e Administração Geral	0,00	0,00	0,00	0,00
Secretaria de Finanças	0,00	0,00	0,00	0,00
Secretaria de Obras e Serviços Públicos	0,00	0,00	0,00	0,00
Secretaria de Agricultura e Recursos Hídricos	0,00	0,00	0,00	429.777,67
Serviço de Abastecimento de Água e Esgoto - SAAE	284.207,24	0,00	0,00	0,00
Secretaria de Turismo	0,00	0,00	0,00	0,00
Fundo Municipal de Educação - FME	0,00	0,00	0,00	0,00
Fundo de Desenv. da Educação Básica - FUNDEB	0,00	0,00	0,00	0,00
Fundo Municipal de Saúde - FMS	0,00	0,00	0,00	0,00
Secretaria de Assistência Social	0,00	0,00	0,00	0,00
Fundo Municipal de Assistência Social - FMAS	0,00	0,00	0,00	0,00
Fundo Municipal dos Direitos da Criança e do	0,00	0,00	0,00	0,00
Total Geral:	284.207,24	0,00	0,00	429.777,67

Despesas por Órgãos e Funções

Anexo 9, da Lei nº 4320, de 17/03/64 (Portaria SOF nº 8, de 04/02/85)

Unidade Orçamentária	Organização Agrária	Indústria	Comércio e Serviços	Comunicações
Câmara Municipal de Ipaporanga	0,00	0,00	0,00	0,00
Gabinete do Prefeito	0,00	0,00	0,00	0,00
Secretaria de Planejamento e Administração Geral	0,00	0,00	0,00	0,00
Secretaria de Finanças	0,00	0,00	0,00	0,00
Secretaria de Obras e Serviços Públicos	0,00	0,00	0,00	0,00
Secretaria de Agricultura e Recursos Hídricos	0,00	0,00	0,00	0,00
Serviço de Abastecimento de Água e Esgoto - SAAE	0,00	0,00	0,00	0,00
Secretaria de Turismo	0,00	0,00	29.600,00	0,00
Fundo Municipal de Educação - FME	0,00	0,00	0,00	0,00
Fundo de Desenv. da Educação Básica - FUNDEB	0,00	0,00	0,00	0,00
Fundo Municipal de Saúde - FMS	0,00	0,00	0,00	0,00
Secretaria de Assistência Social	0,00	0,00	0,00	0,00
Fundo Municipal de Assistência Social - FMAS	0,00	0,00	0,00	0,00
Fundo Municipal dos Direitos da Criança e do	0,00	0,00	0,00	0,00
Total Geral:	0,00	0,00	29.600,00	0,00

Estado do Ceará
GOVERNO MUNICIPAL DE IPAPORANGA
Balanco Consolidado


Exercício de 2012
Período: 01/01/2012 a 31/12/2012


Página.: 38 / 65

Despesas por Órgãos e Funções

Anexo 9, da Lei nº 4320, de 17/03/64 (Portaria SOF nº 8, de 04/02/85)

Unidade Orçamentária	Energia	Transporte	Desporto e Lazer	Encargos Especiais	Total
Câmara Municipal de Ipaporanga	0,00	0,00	0,00	0,00	747.436,21
Gabinete do Prefeito	0,00	0,00	0,00	0,00	209.786,01
Secretaria de Planejamento e	0,00	0,00	0,00	129.023,05	1.902.627,41
Secretaria de Finanças	0,00	0,00	0,00	241.605,13	617.735,31
Secretaria de Obras e Serviços Públicos	0,00	172.817,46	0,00	0,00	2.038.825,83
Secretaria de Agricultura e Recursos	0,00	0,00	0,00	0,00	429.777,67
Serviço de Abastecimento de Água e	0,00	0,00	0,00	0,00	284.207,24
Secretaria de Turismo	0,00	0,00	0,00	0,00	29.600,00
Fundo Municipal de Educação - FME	0,00	0,00	40.959,65	0,00	2.484.405,22
Fundo de Desenv. da Educação Básica -	0,00	0,00	0,00	0,00	6.201.952,57
Fundo Municipal de Saúde - FMS	0,00	0,00	0,00	0,00	4.074.242,82
Secretaria de Assistência Social	0,00	0,00	0,00	0,00	336.430,93
Fundo Municipal de Assistência Social -	0,00	0,00	0,00	0,00	455.758,60
Fundo Municipal dos Direitos da Criança e	0,00	0,00	0,00	0,00	49.604,64
Total Geral:	0,00	172.817,46	40.959,65	370.628,18	19.862.390,46


MUNICÍPIOS CONSULTORIA
ASSESSORIA CONTÁBIL CRC: 000325/O-8


YBSEN KEITH CATUNDA DE LIMA MOREIRA
Prefeita Municipal

Estado do Ceará
GOVERNO MUNICIPAL DE IPAPORANGA
Balço Consolidado

Exercício de 2012
Período: 01/01/2012 a 31/12/2012
Página.: 39 / 65

Comparativo da Receita Orçada com a Arrecadada

Anexo 10, da Lei nº 4320, de 17/03/64 (Portaria SOF nº 8, de

(em R\$ 1,00)

Código	Especificação	Orçada R\$	Arrecadada R\$	Diferença para +/-
1000.00.00.00.00	Receitas Correntes	22.676.250,00	21.119.333,10	1.556.916,90 (-)
1100.00.00.00.00	Receita Tributária	485.900,00	419.971,61	65.928,39 (-)
1110.00.00.00.00	Impostos	465.300,00	418.049,62	47.250,38 (-)
1112.00.00.00.00	Impostos sobre o Patrimônio e a Renda	265.300,00	291.766,77	26.466,77 (+)
1112.02.00.00.00	Imposto sobre a Propriedade Predial e Territorial Urbana	20.000,00	1.002,05	18.997,95 (-)
1112.04.00.00.00	Imposto sobre a Renda e Proventos de Qualquer Natureza	240.000,00	285.484,72	45.484,72 (+)
1112.08.00.00.00	Imposto sobre Transmissão "Inter Vivos" de Bens Imóveis e de Direitos Reais sobre Imóveis	5.300,00	5.280,00	20,00 (-)
1113.00.00.00.00	Impostos sobre a Produção e a Circulação	200.000,00	126.282,85	73.717,15 (-)
1113.05.00.00.00	Imposto sobre Serviços de Qualquer Natureza	200.000,00	126.282,85	73.717,15 (-)
1120.00.00.00.00	Taxas	5.600,00	1.921,99	3.678,01 (-)
1121.00.00.00.00	Taxas pelo Exercício do Poder de Polícia	2.800,00	1.013,74	1.786,26 (-)
1121.99.00.00.00	Outras Taxas pelo Exercício do Poder de Polícia	2.800,00	1.013,74	1.786,26 (-)
1122.00.00.00.00	Taxas pela Prestação de Serviços	2.800,00	908,25	1.891,75 (-)
1122.90.00.00.00	Taxa de Limpeza Pública	2.800,00	908,25	1.891,75 (-)
1122.99.00.00.00	Outras Taxas pela Prestação de Serviços	2.800,00	908,25	1.891,75 (-)
1130.00.00.00.00	Contribuição de Melhoria	15.000,00	0,00	15.000,00 (-)
1200.00.00.00.00	Receitas de Contribuições	46.500,00	118.002,06	71.502,06 (+)
1220.00.00.00.00	Contribuições Econômicas	46.500,00	118.002,06	71.502,06 (+)
1220.29.00.00.00	Contribuição para o Custeio do Serviço de Iluminação Pública	26.500,00	118.002,06	91.502,06 (+)
1220.99.00.00.00	Outras Contribuições Econômicas	20.000,00	0,00	20.000,00 (-)
1300.00.00.00.00	Receita Patrimonial	124.150,00	54.832,66	69.317,34 (-)
1310.00.00.00.00	Receitas Imobiliárias	2.000,00	0,00	2.000,00 (-)
1320.00.00.00.00	Receitas de Valores Mobiliários	82.150,00	54.832,66	27.317,34 (-)
1325.00.00.00.00	Remuneração de Depósitos Bancários	82.150,00	54.832,66	27.317,34 (-)
1325.01.00.00.00	Remuneração de Depósitos de Recursos Vinculados	75.650,00	54.698,06	20.951,94 (-)
1325.01.02.00.00	Receita de Remuneração de Depósitos Bancários de Recursos Vinculados - FUNDEB	30.000,00	6.075,83	23.924,17 (-)
1325.01.03.00.00	Receita de Remuneração de Depósitos Bancários de Recursos Vinculados - Fundo de Saúde	10.000,00	17.108,74	7.108,74 (+)
1325.01.05.00.00	Receita de Remuneração de Depósitos Bancários de Recursos Vinculados - Manutenção e Desenvolvimento do Ensino - MDE	10.000,00	22.771,02	12.771,02 (+)
1325.01.06.00.00	Receita de Remuneração de Depósitos Bancários de Recursos Vinculados - Ações e Serviços Públicos de Saúde	5.000,00	423,94	4.576,06 (-)
1325.01.10.00.00	Receita de Remuneração de Depósitos Bancários de Recursos Vinculados - Fundo Nacional de Assistência Social (FNAS)	6.000,00	716,83	5.283,17 (-)
1325.01.11.00.00	Receita de Remun de Depósitos Bancários de Rec Vinculados - SAAE	6.000,00	76,72	5.923,28 (-)
1325.01.99.00.00	Receita de Remuneração de Outros Depósitos Bancários de Recursos Vinculados	13.000,00	7.601,70	5.398,30 (-)
1325.02.00.00.00	Remuneração de Depósitos de Recursos não Vinculados	6.500,00	134,60	6.365,40 (-)
1325.02.99.00.00	Remuneração de Outros Depósitos de Recursos não vinculados	6.500,00	134,60	6.365,40 (-)
1600.00.00.00.00	Receita de Serviços	840.800,00	170.115,04	670.684,96 (-)

Estado do Ceará
GOVERNO MUNICIPAL DE IPAPORANGA
Balanco Consolidado

Exercício de 2012
Período: 01/01/2012 a 31/12/2012

Página.: 40 / 65

Comparativo da Receita Orçada com a Arrecadada

Anexo 10, da Lei nº 4320, de 17/03/64 (Portaria SOF nº 8, de

(em R\$ 1,00)

Código	Especificação	Orçada R\$	Arrecadada R\$	Diferença para +/-
1600.05.00.00.00	Serviços de Saúde	40.000,00	0,00	40.000,00 (-)
1600.10.00.00.00	Serviços de Informações Estatísticas	42.800,00	0,00	42.800,00 (-)
1600.13.00.00.00	Serviços Administrativos	2.800,00	0,00	2.800,00 (-)
1600.20.00.00.00	Serviços de Consultoria, Assistência Técnica e Análise de Projetos	376.000,00	0,00	376.000,00 (-)
1600.40.00.00.00	Serviços de Certificação e Homologação de Produtos de Telecomunicações	347.000,00	170.115,04	176.884,96 (-)
1600.41.00.00.00	Serviços de Captação, Adução, Tratamento, Reserva e Distribuição de Água	100.000,00	170.115,04	70.115,04 (+)
1700.00.00.00.00	Transferências Correntes	20.973.400,00	20.309.835,10	663.564,90 (-)
1720.00.00.00.00	Transferências Intergovernamentais	20.192.900,00	19.678.103,13	514.796,87 (-)
1721.00.00.00.00	Transferências da União	12.685.150,00	11.381.366,75	1.303.783,25 (-)
1721.01.00.00.00	Participação na Receita da União	10.253.500,00	8.238.516,57	2.014.983,43 (-)
1721.01.02.00.00	Cota-Parte do Fundo de Participação dos Municípios	10.246.250,00	8.237.238,29	2.009.011,71 (-)
1721.01.05.00.00	Cota-Parte do Imposto Sobre a Propriedade Territorial Rural	7.250,00	1.278,28	5.971,72 (-)
1721.09.02.00.00	Cota-Parte da CEX	6.200,00	2.684,44	3.515,56 (-)
1721.09.03.00.00	Cota-Parte do Simples Nacional - L.C. Nº 123/06	6.200,00	1.109,66	5.090,34 (-)
1721.22.00.00.00	Transferência da Compensação Financeira pela Exploração de Recursos Naturais	145.000,00	143.185,91	1.814,09 (-)
1721.22.30.00.00	Cota-parte Royalties - Compensação Financeira pela Produção de Petróleo - Lei nº 7.990/89	45.000,00	13.979,02	31.020,98 (-)
1721.22.70.00.00	Cota-Parte do Fundo Especial do Petróleo - FEP	80.000,00	129.206,89	49.206,89 (+)
1721.33.00.00.00	Transferência de Recursos do Sistema Único de Saúde - SUS - Repasses Fundo a Fundo	1.416.750,00	1.788.214,57	371.464,57 (+)
1721.33.01.00.00	Piso de Atenção Básico Fixo	820.500,00	1.280.367,92	459.867,92 (+)
1721.33.01.01.00	Piso de Atenção Básica - PAB FIXO	250.000,00	320.739,19	70.739,19 (+)
1721.33.01.02.00	PAB Variável - Saúde da Família	290.000,00	452.790,00	162.790,00 (+)
1721.33.01.03.00	PAB Variável - Agentes Comunitários de Saúde	175.000,00	324.463,00	149.463,00 (+)
1721.33.01.04.00	PAB Variável - Saúde Bucal	80.500,00	116.375,73	35.875,73 (+)
1721.33.01.09.00	PAB Variável - Outras Estratégias no Ambito da Atenção Básica	25.000,00	66.000,00	41.000,00 (+)
1721.33.02.00.00	Piso de Atenção Básica Ampliado	450.000,00	415.923,96	34.076,04 (-)
1721.33.02.04.00	Compenente MAC - Outros Comp. de Média e Alta Complexidade	450.000,00	415.923,96	34.076,04 (-)
1721.33.03.00.00	Programa de Saúde da Família	87.250,00	0,00	87.250,00 (-)
1721.33.04.00.00	Programa de Agentes Comunitários de Saúde	29.000,00	0,00	29.000,00 (-)
1721.33.99.00.00	Outras Transf. do SUS - Fundo a Fundo	30.000,00	91.922,69	61.922,69 (+)
1721.34.00.00.00	Transferências de Recursos do Fundo Nacional de Assistência Social - FNAS	265.000,00	363.906,46	98.906,46 (+)
1721.34.01.00.00	Transf. FNAS/Proteção social Básica	95.000,00	212.443,75	117.443,75 (+)
1721.34.04.00.00	Índice Geral de Desenvolvimento (IGD)	75.000,00	86.786,33	11.786,33 (+)
1721.34.99.00.00	Outras Transf. de Recurso do FNAS	20.000,00	64.676,38	44.676,38 (+)
1721.35.00.00.00	Transferências de Recursos do Fundo Nacional do Desenvolvimento da Educação - FNDE	547.500,00	833.267,14	285.767,14 (+)
1721.35.01.00.00	Transferências do Salário-Educação	155.000,00	218.359,68	63.359,68 (+)

Estado do Ceará
GOVERNO MUNICIPAL DE IPAPORANGA
 Balanço Consolidado

Exercício de 2012
Período: 01/01/2012 a 31/12/2012

Página.: 41 / 65

Comparativo da Receita Orçada com a Arrecadada

Anexo 10, da Lei nº 4320, de 17/03/64 (Portaria SOF nº 8, de

(em R\$ 1,00)

Código	Especificação	Orçada R\$	Arrecadada R\$	Diferença para +/-
1721.35.02.00.00	Transferências Diretas do FNDE referentes ao Programa Dinheiro - Direto na Escola - PDDE	2.500,00	17,30	2.482,70 (-)
1721.35.03.00.00	Transferências Diretas do FNDE referentes ao Programa Nacional de Alimentação Escolar - PNAE	150.000,00	273.588,00	123.588,00 (+)
1721.35.04.00.00	Transferências Diretas do FNDE referentes ao Programa Nacional de Apoio ao Transporte do Escolar - PNATE	200.000,00	233.282,81	33.282,81 (+)
1721.35.99.00.00	Outras Transferências Diretas do Fundo Nacional do Desenvolvimento da Educação - FNDE	40.000,00	108.019,35	68.019,35 (+)
1721.36.00.00.00	Transferência Financeira do ICMS - Desoneração - L.C. Nº 87/96	30.000,00	10.482,00	19.518,00 (-)
1722.00.00.00.00	Transferências dos Estados	2.195.000,00	2.493.765,37	298.765,37 (+)
1722.01.00.00.00	Participação na Receita dos Estados	2.171.500,00	2.486.056,25	314.556,25 (+)
1722.01.01.00.00	Cota-Parte do ICMS	2.040.000,00	2.378.175,52	338.175,52 (+)
1722.01.02.00.00	Cota-Parte do IPVA	65.000,00	79.087,96	14.087,96 (+)
1722.01.04.00.00	Cota-Parte do IPI sobre Exportação	11.500,00	9.045,78	2.454,22 (-)
1722.01.13.00.00	Cota-Parte da Contribuição de Intervenção no Domínio Econômico	45.000,00	19.746,99	25.253,01 (-)
1722.22.00.00.00	Transferência da Cota-parte da Compensação Financeira (25%)	8.500,00	7.709,12	790,88 (-)
1722.22.30.00.00	Cota-parte Royalties - Compensação Financeira pela Produção do Petróleo - Lei nº 7.990/89, artigo 9º	8.500,00	7.709,12	790,88 (-)
1724.00.00.00.00	Transferências Multigovernamentais	5.312.750,00	5.802.971,01	490.221,01 (+)
1724.01.00.00.00	Transf. de Rec. do Fundo de Manut. e Desenv. da Educ. Básica e de Valorização dos Profis. da Educ. FUNDEB.	4.637.750,00	4.277.297,26	360.452,74 (-)
1724.02.00.00.00	Transferências de Recursos da Comp. da U ao F. de Manut. e Desenv. da Educ. Básica e de Val. dos Profis. da Educ.- FUNDEB	660.000,00	1.525.673,75	865.673,75 (+)
1724.99.00.00.00	Outras Transferências Multigovernamentais	15.000,00	0,00	15.000,00 (-)
1750.00.00.00.00	Transferências de Convênios	755.000,00	631.731,97	123.268,03 (-)
1751.00.00.00.00	Transferências de Convênios da União e de Suas Entidades	450.000,00	144.453,58	305.546,42 (-)
1751.03.00.00.00	Transferências de Convênios da União Destinadas a Programas de Assistência Social	75.000,00	4.000,00	71.000,00 (-)
1751.99.00.00.00	Outras Transferências de Convênios da União	120.000,00	140.453,58	20.453,58 (+)
1752.00.00.00.00	Transferência de Convênios dos Estados e do Distrito Federal e de Suas Entidades	305.000,00	487.278,39	182.278,39 (+)
1752.02.00.00.00	Transf. de Convênios dos Estados p/o Programa de Educação	120.000,00	10.889,11	109.110,89 (-)
1752.99.00.00.00	Outras Transf. de Convenios dos Estados	50.000,00	476.389,28	426.389,28 (+)
1900.00.00.00.00	Outras Receitas Correntes	205.500,00	46.576,63	158.923,37 (-)
1910.00.00.00.00	Multas e Juros de Mora	23.500,00	9.275,23	14.224,77 (-)
1911.00.00.00.00	Multas e Juros de Mora dos Tributos	3.500,00	205,95	3.294,05 (-)
1919.00.00.00.00	Multas de Outras Origens	20.000,00	9.069,28	10.930,72 (-)
1920.00.00.00.00	Indenizações e Restituições	40.000,00	25.806,95	14.193,05 (-)
1921.00.00.00.00	Indenizações	20.000,00	0,00	20.000,00 (-)
1922.00.00.00.00	Restituições	20.000,00	25.806,95	5.806,95 (+)
1922.99.00.00.00	Outras Restituições	20.000,00	25.806,95	5.806,95 (+)
1930.00.00.00.00	Receita da Dívida Ativa	77.000,00	11.494,45	65.505,55 (-)

Estado do Ceará
GOVERNO MUNICIPAL DE IPAPORANGA
Balanço Consolidado

Exercício de 2012
Período: 01/01/2012 a 31/12/2012

Página.: 42 / 65

Comparativo da Receita Orçada com a Arrecadada

Anexo 10, da Lei nº 4320, de 17/03/64 (Portaria SOF nº 8, de

(em R\$ 1,00)

Código	Especificação	Orçada R\$	Arrecadada R\$	Diferença para +/-
1931.00.00.00.00	Receita da Dívida Ativa Tributária	12.000,00	10.297,36	1.702,64 (-)
1932.00.00.00.00	Receita da Dívida Ativa Não Tributária	65.000,00	1.197,09	63.802,91 (-)
2000.00.00.00.00	Receitas de Capital	5.785.000,00	1.112.500,00	4.672.500,00 (-)
2200.00.00.00.00	Alienação de Bens	20.000,00	0,00	20.000,00 (-)
2210.00.00.00.00	Alienação de Bens Móveis	20.000,00	0,00	20.000,00 (-)
2400.00.00.00.00	Transferências de Capital	5.565.000,00	1.112.030,00	4.452.970,00 (-)
2470.00.00.00.00	Transferências de Convênios	5.565.000,00	1.112.030,00	4.452.970,00 (-)
2471.00.00.00.00	Transferência de Convênios da União e de suas Entidades	3.895.000,00	1.112.030,00	2.782.970,00 (-)
2471.02.00.00.00	Transferências de Convênio da União destinadas a Programas de Educação	250.000,00	658.350,00	408.350,00 (+)
2471.99.00.00.00	Outras Transferências de Convênios da União	3.460.000,00	453.680,00	3.006.320,00 (-)
2472.00.00.00.00	Transferências de Convênios dos Estados e do Distrito Federal e de suas Entidades	1.670.000,00	0,00	1.670.000,00 (-)
2500.00.00.00.00	Outras Receitas de Capital	200.000,00	470,00	199.530,00 (-)
2590.00.00.00.00	Outras Receitas	200.000,00	470,00	199.530,00 (-)
9000.00.00.00.00	Dedução da Receita	-2.461.250,00	-2.073.065,20	388.184,80 (+)
9100.00.00.00.00	Dedução da Receita de Impostos	0,00	-2.073.065,20	2.073.065,20 (-)
9700.00.00.00.00	Dedução da Receita de Transferências Correntes	-2.461.250,00	0,00	2.461.250,00 (+)
9721.00.00.00.00	Dedução da Receita de Transferências da União para Formação do FUNDEB	-2.046.450,00	0,00	2.046.450,00 (+)
9721.01.00.00.00	Dedução da Receita de Transferências da União para Formação do FUNDEB	-2.042.700,00	0,00	2.042.700,00 (+)
9721.01.02.00.00	Dedução de Receita para a Formação do FUNDEB - FPM	-2.041.250,00	0,00	2.041.250,00 (+)
9721.01.05.00.00	Dedução de Receita para a Formação do FUNDEB - ITR	-1.450,00	0,00	1.450,00 (+)
9721.36.00.00.00	Dedução de Receita para a Formação do FUNDEB - ICMS DESONERACAO LEI COMPL. 87/96	-3.750,00	0,00	3.750,00 (+)
9722.00.00.00.00	Dedução da Receita Transferida do Estado para a Formação do FUNDEB	-414.800,00	0,00	414.800,00 (+)
9722.01.01.00.00	Dedução de Receita para a Formação do FUNDEB - ICMS	-400.000,00	0,00	400.000,00 (+)
9722.01.02.00.00	Dedução de Receita para a Formação do FUNDEB - IPVA	-12.500,00	0,00	12.500,00 (+)
9722.01.04.00.00	Dedução da Receita para Formação do FUNDEB - IPI EXPORTAÇÃO	-2.300,00	0,00	2.300,00 (+)
Total Geral:		26.000.000,00	20.158.767,90	5.841.232,10 (-)

MUNICÍPIOS CONSULTORIA
ASSESSORIA CONTÁBIL CRC: 000325/O-8

YBSEN KEITH CATUNDA DE LIMA MOREIRA
Prefeita Municipal

Estado do Ceará
GOVERNO MUNICIPAL DE IPAPORANGA
Balanco Consolidado

Exercício de 2012
Período: 01/01/2012 a 31/12/2012

Página.: 43 / 65

Comparativo da Despesa Autorizada com a Realizada

Anexo 11, da Lei nº 4320, de 17/03/64 (Portaria SOF nº 8, de 04/02/85)

Orgão: 01 Câmara Municipal de Ipaporanga

U.O.: 01.01 Câmara Municipal de Ipaporanga

Código	Especificação	Créditos Orçamentários e Suplementares	Créditos Especiais e Extraordinários	Total	Realizada	Diferença
3.1.00.00.00	DESPESAS CORRENTES	785.343,00	0,00	785.343,00	739.987,21	45.355,79
3.1.00.00.00	PESSOAL E ENCARGOS	409.561,00	0,00	409.561,00	423.187,45	-13.626,45
3.1.90.00.00	Aplicações Diretas	409.561,00	0,00	409.561,00	423.187,45	-13.626,45
3.1.90.01.00	Aposentadorias e Reformas	0,00	0,00	0,00	14.805,81	-14.805,81
3.1.90.11.00	Vencimentos e Vantagens Fixas	326.000,00	0,00	326.000,00	0,00	326.000,00
3.1.90.13.00	Obrigações Patronais	83.561,00	0,00	83.561,00	325.327,39	-241.766,39
3.1.90.34.00	Outras Despesas de Pessoal	0,00	0,00	0,00	83.054,25	-83.054,25
3.3.00.00.00	OUTRAS DESPESAS	375.782,00	0,00	375.782,00	316.799,76	58.982,24
3.3.90.00.00	Aplicações Diretas	375.782,00	0,00	375.782,00	316.799,76	58.982,24
3.3.90.14.00	Diárias - Civil	4.000,00	0,00	4.000,00	0,00	4.000,00
3.3.90.30.00	Material de Consumo	42.379,00	0,00	42.379,00	2.750,00	39.629,00
3.3.90.33.00	Passagens e Despesas com	10.000,00	0,00	10.000,00	7.647,70	2.352,30
3.3.90.35.00	Serviços de Consultoria	65.000,00	0,00	65.000,00	0,00	65.000,00
3.3.90.36.00	Outros Serviços de Terceiros -	79.643,00	0,00	79.643,00	60.000,00	19.643,00
3.3.90.39.00	Outros Serviços de Terceiros -	166.760,00	0,00	166.760,00	79.643,00	87.117,00
3.3.90.47.00	Obrigações Tributárias e	2.000,00	0,00	2.000,00	166.759,06	-164.759,06
3.3.90.91.00	Sentenças Judiciais	2.000,00	0,00	2.000,00	0,00	2.000,00
3.3.90.92.00	Despesas de Exercícios	2.000,00	0,00	2.000,00	0,00	2.000,00
3.3.90.93.00	Indenizações e Restituições	2.000,00	0,00	2.000,00	0,00	2.000,00
4.1.00.00.00	DESPESAS DE CAPITAL	39.657,00	0,00	39.657,00	7.449,00	32.208,00
4.4.00.00.00	INVESTIMENTOS	39.657,00	0,00	39.657,00	7.449,00	32.208,00
4.4.90.00.00	Aplicações Diretas	39.657,00	0,00	39.657,00	7.449,00	32.208,00
4.4.90.51.00	Obras e Instalações	29.657,00	0,00	29.657,00	7.449,00	22.208,00
4.4.90.52.00	Equipamentos e Material	10.000,00	0,00	10.000,00	0,00	10.000,00
Total da Unidade Orçamentária:		825.000,00	0,00	825.000,00	747.436,21	77.563,79

Orgão: 02 Gabinete do Prefeito

U.O.: 02.01 Gabinete do Prefeito

Código	Especificação	Créditos Orçamentários e Suplementares	Créditos Especiais e Extraordinários	Total	Realizada	Diferença
3.1.00.00.00	DESPESAS CORRENTES	339.600,00	0,00	339.600,00	204.325,16	135.274,84
3.1.00.00.00	PESSOAL E ENCARGOS	154.900,00	0,00	154.900,00	123.939,09	30.960,91
3.1.90.00.00	Aplicações Diretas	154.900,00	0,00	154.900,00	123.939,09	30.960,91

Estado do Ceará
GOVERNO MUNICIPAL DE IPAPORANGA
Balanco Consolidado

Exercício de 2012
Período: 01/01/2012 a 31/12/2012

Página.: 44 / 65

Comparativo da Despesa Autorizada com a Realizada

Anexo 11, da Lei nº 4320, de 17/03/64 (Portaria SOF nº 8, de 04/02/85)

3.1.90.04.00	Contratação por Tempo	22.900,00	0,00	22.900,00	0,00	22.900,00
3.1.90.11.00	Vencimentos e Vantagens Fixas	132.000,00	0,00	132.000,00	123.939,09	8.060,91
3.3.00.00.00	OUTRAS DESPESAS	184.700,00	0,00	184.700,00	80.386,07	104.313,93
3.3.50.00.00	Transferências a Instituições	6.500,00	0,00	6.500,00	0,00	6.500,00
3.3.50.41.00	Contribuições	1.500,00	0,00	1.500,00	0,00	1.500,00
3.3.50.43.00	Subvenções Sociais	5.000,00	0,00	5.000,00	0,00	5.000,00
3.3.90.00.00	Aplicações Diretas	178.200,00	0,00	178.200,00	80.386,07	97.813,93
3.3.90.14.00	Diárias - Civil	3.000,00	0,00	3.000,00	0,00	3.000,00
3.3.90.30.00	Material de Consumo	15.500,00	0,00	15.500,00	0,00	15.500,00
3.3.90.31.00	Premiações Culturais, Artísticas,	5.000,00	0,00	5.000,00	0,00	5.000,00
3.3.90.33.00	Passagens e Despesas com	10.000,00	0,00	10.000,00	6.370,36	3.629,64
3.3.90.36.00	Outros Serviços de Terceiros -	58.500,00	0,00	58.500,00	39.267,91	19.232,09
3.3.90.39.00	Outros Serviços de Terceiros -	83.700,00	0,00	83.700,00	34.101,25	49.598,75
3.3.90.92.00	Despesas de Exercícios	2.500,00	0,00	2.500,00	646,55	1.853,45
4.0.00.00.00	DESPESAS DE CAPITAL	11.500,00	0,00	11.500,00	5.460,85	6.039,15
4.4.00.00.00	INVESTIMENTOS	11.500,00	0,00	11.500,00	5.460,85	6.039,15
4.4.90.00.00	Aplicações Diretas	11.500,00	0,00	11.500,00	5.460,85	6.039,15
4.4.90.52.00	Equipamentos e Material	11.500,00	0,00	11.500,00	5.460,85	6.039,15
Total da Unidade Orçamentária:		351.100,00	0,00	351.100,00	209.786,01	141.313,99

Orgão: 03 Secretaria de Planejamento e Administração Geral

U.O.: 03.01 Secretaria de Planejamento e Administração Geral

Código	Especificação	Créditos Orçamentários e Suplementares	Créditos Especiais e Extraordinários	Total	Realizada	Diferença
3.0.00.00.00	DESPESAS CORRENTES	2.105.850,32	0,00	2.105.850,32	1.901.528,41	204.321,91
3.1.00.00.00	PESSOAL E ENCARGOS	1.051.935,16	0,00	1.051.935,16	1.007.291,47	44.643,69
3.1.90.00.00	Aplicações Diretas	1.051.935,16	0,00	1.051.935,16	1.007.291,47	44.643,69
3.1.90.01.00	Aposentadorias e Reformas	15.000,00	0,00	15.000,00	0,00	15.000,00
3.1.90.03.00	Pensões	5.000,00	0,00	5.000,00	0,00	5.000,00
3.1.90.04.00	Contratação por Tempo	1.000,00	0,00	1.000,00	0,00	1.000,00
3.1.90.11.00	Vencimentos e Vantagens Fixas	755.435,16	0,00	755.435,16	754.922,84	512,32
3.1.90.13.00	Obrigações Patronais	130.000,00	0,00	130.000,00	129.023,05	976,95
3.1.90.34.00	Outras Despesas de Pessoal	45.000,00	0,00	45.000,00	43.725,77	1.274,23
3.1.90.91.00	Sentenças Judiciais	100.000,00	0,00	100.000,00	79.619,81	20.380,19
3.1.90.94.00	Indenizações e Restituições	500,00	0,00	500,00	0,00	500,00
3.3.00.00.00	OUTRAS DESPESAS	1.053.915,16	0,00	1.053.915,16	894.236,94	159.678,22
3.3.50.00.00	Transferências a Instituições	28.500,00	0,00	28.500,00	10.500,00	18.000,00
3.3.50.41.00	Contribuições	18.000,00	0,00	18.000,00	0,00	18.000,00

Estado do Ceará
GOVERNO MUNICIPAL DE IPAPORANGA
Balço Consolidado

Exercício de 2012
Período: 01/01/2012 a 31/12/2012

Página.: 45 / 65

Comparativo da Despesa Autorizada com a Realizada

Anexo 11, da Lei nº 4320, de 17/03/64 (Portaria SOF nº 8, de 04/02/85)

3.3.50.43.00	Subvenções Sociais	10.500,00	0,00	10.500,00	10.500,00	0,00
3.3.90.00.00	Aplicações Diretas	1.025.415,16	0,00	1.025.415,16	883.736,94	141.678,22
3.3.90.14.00	Diárias - Civil	7.000,00	0,00	7.000,00	5.520,00	1.480,00
3.3.90.30.00	Material de Consumo	169.481,93	0,00	169.481,93	161.166,81	8.315,12
3.3.90.33.00	Passagens e Despesas com	5.000,00	0,00	5.000,00	0,00	5.000,00
3.3.90.35.00	Serviços de Consultoria	75.000,00	0,00	75.000,00	15.000,00	60.000,00
3.3.90.36.00	Outros Serviços de Terceiros -	161.400,00	0,00	161.400,00	144.179,70	17.220,30
3.3.90.37.00	Locação de Mão-de-Obra	15.000,00	0,00	15.000,00	0,00	15.000,00
3.3.90.39.00	Outros Serviços de Terceiros -	546.808,23	0,00	546.808,23	520.075,82	26.732,41
3.3.90.47.00	Obrigações Tributárias e	7.000,00	0,00	7.000,00	0,00	7.000,00
3.3.90.91.00	Sentenças Judiciais	9.000,00	0,00	9.000,00	8.148,64	851,36
3.3.90.92.00	Despesas de Exercícios	5.000,00	0,00	5.000,00	4.921,59	78,41
3.3.90.93.00	Indenizações e Restituições	24.725,00	0,00	24.725,00	24.724,38	0,62
4.0.00.00.00	DESPESAS DE CAPITAL	7.000,00	0,00	7.000,00	1.099,00	5.901,00
4.4.00.00.00	INVESTIMENTOS	2.000,00	0,00	2.000,00	1.099,00	901,00
4.4.90.00.00	Aplicações Diretas	2.000,00	0,00	2.000,00	1.099,00	901,00
4.4.90.52.00	Equipamentos e Material	2.000,00	0,00	2.000,00	1.099,00	901,00
4.5.00.00.00	INVERSÕES FINANCEIRAS	5.000,00	0,00	5.000,00	0,00	5.000,00
4.5.90.00.00	Aplicações Diretas	5.000,00	0,00	5.000,00	0,00	5.000,00
4.5.90.00.00	Aplicações Diretas	5.000,00	0,00	5.000,00	0,00	5.000,00
Total da Unidade Orçamentária:		2.112.850,32	0,00	2.112.850,32	1.902.627,41	210.222,91

Orgão: 04 Secretaria de Finanças

U.O.: 04.01 Secretaria de Finanças

Código	Especificação	Créditos Orçamentários e Suplementares	Créditos Especiais e Extraordinários	Total	Realizada	Diferença
3.0.00.00.00	DESPESAS CORRENTES	461.846,61	0,00	461.846,61	402.910,94	58.935,67
3.1.00.00.00	PESSOAL E ENCARGOS	117.246,61	0,00	117.246,61	96.912,90	20.333,71
3.1.90.00.00	Aplicações Diretas	117.246,61	0,00	117.246,61	96.912,90	20.333,71
3.1.90.04.00	Contratação por Tempo	20.000,00	0,00	20.000,00	0,00	20.000,00
3.1.90.11.00	Vencimentos e Vantagens Fixas	97.246,61	0,00	97.246,61	96.912,90	333,71
3.3.00.00.00	OUTRAS DESPESAS	344.600,00	0,00	344.600,00	305.998,04	38.601,96
3.3.90.00.00	Aplicações Diretas	344.600,00	0,00	344.600,00	305.998,04	38.601,96
3.3.90.14.00	Diárias - Civil	5.000,00	0,00	5.000,00	420,00	4.580,00
3.3.90.30.00	Material de Consumo	20.000,00	0,00	20.000,00	18.490,86	1.509,14
3.3.90.35.00	Serviços de Consultoria	165.000,00	0,00	165.000,00	150.000,00	15.000,00
3.3.90.36.00	Outros Serviços de Terceiros -	24.000,00	0,00	24.000,00	23.420,47	579,53
3.3.90.39.00	Outros Serviços de Terceiros -	75.600,00	0,00	75.600,00	73.717,73	1.882,27

Estado do Ceará
GOVERNO MUNICIPAL DE IPAPORANGA
Balanco Consolidado

Exercício de 2012
Período: 01/01/2012 a 31/12/2012

Página.: 46 / 65

Comparativo da Despesa Autorizada com a Realizada

Anexo 11, da Lei nº 4320, de 17/03/64 (Portaria SOF nº 8, de 04/02/85)

33.90.47.00	Obrigações Tributárias e	50.000,00	0,00	50.000,00	35.644,76	14.355,24
33.90.92.00	Despesas de Exercícios	5.000,00	0,00	5.000,00	4.304,22	695,78
40.00.00.00	DESPESAS DE CAPITAL	265.000,00	0,00	265.000,00	214.824,37	50.175,63
4.4.00.00.00	INVESTIMENTOS	15.000,00	0,00	15.000,00	8.864,00	6.136,00
4.4.90.00.00	Aplicações Diretas	15.000,00	0,00	15.000,00	8.864,00	6.136,00
4.4.90.52.00	Equipamentos e Material	15.000,00	0,00	15.000,00	8.864,00	6.136,00
4.6.00.00.00	AMORTIZAÇÃO DA DÍVIDA	250.000,00	0,00	250.000,00	205.960,37	44.039,63
4.6.90.00.00	Aplicações Diretas	250.000,00	0,00	250.000,00	205.960,37	44.039,63
4.6.90.71.00	Principal da Dívida Contratual	250.000,00	0,00	250.000,00	205.960,37	44.039,63
9.0.00.00.00	Reserva de Contingência	100.000,00	0,00	100.000,00	0,00	100.000,00
9.9.00.00.00	Reserva de Contingência	100.000,00	0,00	100.000,00	0,00	100.000,00
9.9.90.00.00	Reserva de Contingência	100.000,00	0,00	100.000,00	0,00	100.000,00
9.9.99.99.99	Reserva de Contingência	100.000,00	0,00	100.000,00	0,00	100.000,00
Total da Unidade Orçamentária:		826.846,61	0,00	826.846,61	617.735,31	209.111,30

Orgão: 05 Secretaria de Obras e Serviços Públicos

U.O.: 05.01 Secretaria de Obras e Serviços Públicos

Código	Especificação	Créditos Orçamentários e Suplementares	Créditos Especiais e Extraordinários	Total	Realizada	Diferença
3.0.00.00.00	DESPESAS CORRENTES	1.187.518,07	0,00	1.187.518,07	1.109.746,10	77.771,97
3.1.00.00.00	PESSOAL E ENCARGOS	106.000,00	0,00	106.000,00	99.264,57	6.735,43
3.1.90.00.00	Aplicações Diretas	106.000,00	0,00	106.000,00	99.264,57	6.735,43
3.1.90.04.00	Contratação por Tempo	6.000,00	0,00	6.000,00	0,00	6.000,00
3.1.90.11.00	Vencimentos e Vantagens Fixas	100.000,00	0,00	100.000,00	99.264,57	735,43
3.3.00.00.00	OUTRAS DESPESAS	1.081.518,07	0,00	1.081.518,07	1.010.481,53	71.036,54
3.3.90.00.00	Aplicações Diretas	1.081.518,07	0,00	1.081.518,07	1.010.481,53	71.036,54
3.3.90.14.00	Diárias - Civil	4.500,00	0,00	4.500,00	180,00	4.320,00
3.3.90.30.00	Material de Consumo	150.000,00	0,00	150.000,00	111.461,73	38.538,27
3.3.90.36.00	Outros Serviços de Terceiros -	234.000,00	0,00	234.000,00	220.975,02	13.024,98
3.3.90.37.00	Locação de Mão-de-Obra	4.000,00	0,00	4.000,00	2.961,90	1.038,10
3.3.90.39.00	Outros Serviços de Terceiros -	654.000,00	0,00	654.000,00	650.522,24	3.477,76
3.3.90.46.00	Auxílio-Alimentação	2.500,00	0,00	2.500,00	0,00	2.500,00
3.3.90.92.00	Despesas de Exercícios	32.518,07	0,00	32.518,07	24.380,64	8.137,43
4.0.00.00.00	DESPESAS DE CAPITAL	1.035.965,97	0,00	1.035.965,97	929.079,73	106.886,24
4.4.00.00.00	INVESTIMENTOS	1.035.965,97	0,00	1.035.965,97	929.079,73	106.886,24
4.4.90.00.00	Aplicações Diretas	1.035.965,97	0,00	1.035.965,97	929.079,73	106.886,24
4.4.90.51.00	Obras e Instalações	925.465,97	0,00	925.465,97	840.443,86	85.022,11
4.4.90.52.00	Equipamentos e Material	22.500,00	0,00	22.500,00	635,87	21.864,13

Estado do Ceará
GOVERNO MUNICIPAL DE IPAPORANGA
Balanço Consolidado

Exercício de 2012
Período: 01/01/2012 a 31/12/2012

Página.: 47 / 65

Comparativo da Despesa Autorizada com a Realizada

Anexo 11, da Lei nº 4320, de 17/03/64 (Portaria SOF nº 8, de 04/02/85)

4.4.90.61.00 Aquisição de Imóveis	88.000,00	0,00	88.000,00	88.000,00	0,00
Total da Unidade Orçamentária:	2.223.484,04	0,00	2.223.484,04	2.038.825,83	184.658,21

Orgão: 06 Secretaria de Agricultura e Recursos Hídricos

U.O.: 06.01 Secretaria de Agricultura e Recursos Hídricos

Código	Especificação	Créditos Orçamentários e Suplementares	Créditos Especiais e Extraordinários	Total	Realizada	Diferença
3.3.00.00.00	DESPEAS CORRENTES	496.400,00	0,00	496.400,00	405.121,67	91.278,33
3.1.00.00.00	PESSOAL E ENCARGOS	303.550,00	0,00	303.550,00	293.526,96	10.023,04
3.1.90.00.00	Aplicações Diretas	303.550,00	0,00	303.550,00	293.526,96	10.023,04
3.1.90.04.00	Contratação por Tempo	10.000,00	0,00	10.000,00	0,00	10.000,00
3.1.90.11.00	Vencimentos e Vantagens Fixas	293.550,00	0,00	293.550,00	293.526,96	23,04
3.3.00.00.00	OUTRAS DESPEAS	192.850,00	0,00	192.850,00	111.594,71	81.255,29
3.3.90.00.00	Aplicações Diretas	192.850,00	0,00	192.850,00	111.594,71	81.255,29
3.3.90.14.00	Diárias - Civil	6.000,00	0,00	6.000,00	420,00	5.580,00
3.3.90.30.00	Material de Consumo	26.400,00	0,00	26.400,00	10.455,72	15.944,28
3.3.90.31.00	Premiações Culturais, Artísticas,	5.000,00	0,00	5.000,00	0,00	5.000,00
3.3.90.32.00	Material de Distribuição Gratuita	10.000,00	0,00	10.000,00	0,00	10.000,00
3.3.90.35.00	Serviços de Consultoria	5.500,00	0,00	5.500,00	0,00	5.500,00
3.3.90.36.00	Outros Serviços de Terceiros -	53.950,00	0,00	53.950,00	37.904,54	16.045,46
3.3.90.39.00	Outros Serviços de Terceiros -	85.000,00	0,00	85.000,00	62.681,43	22.318,57
3.3.90.92.00	Despesas de Exercícios	1.000,00	0,00	1.000,00	133,02	866,98
4.4.00.00.00	DESPEAS DE CAPITAL	69.900,00	0,00	69.900,00	24.656,00	45.244,00
4.4.00.00.00	INVESTIMENTOS	69.900,00	0,00	69.900,00	24.656,00	45.244,00
4.4.90.00.00	Aplicações Diretas	69.900,00	0,00	69.900,00	24.656,00	45.244,00
4.4.90.51.00	Obras e Instalações	39.900,00	0,00	39.900,00	14.350,00	25.550,00
4.4.90.52.00	Equipamentos e Material	30.000,00	0,00	30.000,00	10.306,00	19.694,00
Total da Unidade Orçamentária:		566.300,00	0,00	566.300,00	429.777,67	136.522,33

Orgão: 06 Secretaria de Agricultura e Recursos Hídricos

U.O.: 06.02 Serviço de Abastecimento de Água e Esgoto - SAAE

Código	Especificação	Créditos Orçamentários e Suplementares	Créditos Especiais e Extraordinários	Total	Realizada	Diferença
3.3.00.00.00	DESPEAS CORRENTES	560.800,00	0,00	560.800,00	272.087,85	288.712,15
3.1.00.00.00	PESSOAL E ENCARGOS	33.000,00	0,00	33.000,00	0,00	33.000,00
3.1.90.00.00	Aplicações Diretas	33.000,00	0,00	33.000,00	0,00	33.000,00
3.1.90.04.00	Contratação por Tempo	25.000,00	0,00	25.000,00	0,00	25.000,00

Estado do Ceará
GOVERNO MUNICIPAL DE IPAPORANGA
Balanço Consolidado

Exercício de 2012
Período: 01/01/2012 a 31/12/2012

Página: 48 / 65

Comparativo da Despesa Autorizada com a Realizada

Anexo 11, da Lei nº 4320, de 17/03/64 (Portaria SOF nº 8, de 04/02/85)

3.1.90.11.00	Vencimentos e Vantagens Fixas	8.000,00	0,00	8.000,00	0,00	8.000,00
3.3.00.00.00	OUTRAS DESPESAS	527.800,00	0,00	527.800,00	272.087,85	255.712,15
3.3.90.00.00	Aplicações Diretas	527.800,00	0,00	527.800,00	272.087,85	255.712,15
3.3.90.14.00	Diárias - Civil	6.000,00	0,00	6.000,00	0,00	6.000,00
3.3.90.30.00	Material de Consumo	125.000,00	0,00	125.000,00	6.372,00	118.628,00
3.3.90.36.00	Outros Serviços de Terceiros -	120.800,00	0,00	120.800,00	100.752,07	20.047,93
3.3.90.39.00	Outros Serviços de Terceiros -	261.000,00	0,00	261.000,00	151.046,73	109.953,27
3.3.90.92.00	Despesas de Exercícios	15.000,00	0,00	15.000,00	13.917,05	1.082,95
4.2.00.00.00	DESPESAS DE CAPITAL	17.500,00	0,00	17.500,00	12.119,39	5.380,61
4.4.00.00.00	INVESTIMENTOS	17.500,00	0,00	17.500,00	12.119,39	5.380,61
4.4.90.00.00	Aplicações Diretas	17.500,00	0,00	17.500,00	12.119,39	5.380,61
4.4.90.52.00	Equipamentos e Material	17.500,00	0,00	17.500,00	12.119,39	5.380,61
Total da Unidade Orçamentária:		578.300,00	0,00	578.300,00	284.207,24	294.092,76

Orgão: 07 Secretaria de Turismo

U.O.: 07.01 Secretaria de Turismo

Código	Especificação	Créditos Orçamentários e Suplementares	Créditos Especiais e Extraordinários	Total	Realizada	Diferença
3.1.00.00.00	DESPESAS CORRENTES	140.450,00	0,00	140.450,00	29.600,00	110.850,00
3.1.00.00.00	PESSOAL E ENCARGOS	37.000,00	0,00	37.000,00	0,00	37.000,00
3.1.90.00.00	Aplicações Diretas	37.000,00	0,00	37.000,00	0,00	37.000,00
3.1.90.04.00	Contratação por Tempo	7.000,00	0,00	7.000,00	0,00	7.000,00
3.1.90.11.00	Vencimentos e Vantagens Fixas	30.000,00	0,00	30.000,00	0,00	30.000,00
3.3.00.00.00	OUTRAS DESPESAS	103.450,00	0,00	103.450,00	29.600,00	73.850,00
3.3.90.00.00	Aplicações Diretas	103.450,00	0,00	103.450,00	29.600,00	73.850,00
3.3.90.14.00	Diárias - Civil	6.000,00	0,00	6.000,00	0,00	6.000,00
3.3.90.30.00	Material de Consumo	10.000,00	0,00	10.000,00	0,00	10.000,00
3.3.90.35.00	Serviços de Consultoria	950,00	0,00	950,00	0,00	950,00
3.3.90.36.00	Outros Serviços de Terceiros -	5.500,00	0,00	5.500,00	0,00	5.500,00
3.3.90.37.00	Locação de Mão-de-Obra	5.000,00	0,00	5.000,00	0,00	5.000,00
3.3.90.39.00	Outros Serviços de Terceiros -	70.000,00	0,00	70.000,00	29.600,00	40.400,00
3.3.90.92.00	Despesas de Exercícios	6.000,00	0,00	6.000,00	0,00	6.000,00
4.2.00.00.00	DESPESAS DE CAPITAL	2.500,00	0,00	2.500,00	0,00	2.500,00
4.4.00.00.00	INVESTIMENTOS	2.500,00	0,00	2.500,00	0,00	2.500,00
4.4.90.00.00	Aplicações Diretas	2.500,00	0,00	2.500,00	0,00	2.500,00
4.4.90.52.00	Equipamentos e Material	2.500,00	0,00	2.500,00	0,00	2.500,00
Total da Unidade Orçamentária:		142.950,00	0,00	142.950,00	29.600,00	113.350,00

Estado do Ceará
GOVERNO MUNICIPAL DE IPAPORANGA
 Balanço Consolidado

Exercício de 2012
 Período: 01/01/2012 a 31/12/2012

Página.: 49 / 65

Comparativo da Despesa Autorizada com a Realizada

Anexo 11, da Lei nº 4320, de 17/03/64 (Portaria SOF nº 8, de 04/02/85)

Orgão: 08 Secretaria de Empreendedorismo

U.O.: 08.01 Secretaria de Empreendedorismo

Código	Especificação	Créditos Orçamentários e Suplementares	Créditos Especiais e Extraordinários	Total	Realizada	Diferença
3.0.00.00.00	DESPESAS CORRENTES	52.000,00	0,00	52.000,00	0,00	52.000,00
3.1.00.00.00	PESSOAL E ENCARGOS	6.000,00	0,00	6.000,00	0,00	6.000,00
3.1.90.00.00	Aplicações Diretas	6.000,00	0,00	6.000,00	0,00	6.000,00
3.1.90.04.00	Contratação por Tempo	500,00	0,00	500,00	0,00	500,00
3.1.90.11.00	Vencimentos e Vantagens Fixas	500,00	0,00	500,00	0,00	500,00
3.1.90.34.00	Outras Despesas de Pessoal	5.000,00	0,00	5.000,00	0,00	5.000,00
3.3.00.00.00	OUTRAS DESPESAS	46.000,00	0,00	46.000,00	0,00	46.000,00
3.3.90.00.00	Aplicações Diretas	46.000,00	0,00	46.000,00	0,00	46.000,00
3.3.90.14.00	Diárias - Civil	2.000,00	0,00	2.000,00	0,00	2.000,00
3.3.90.30.00	Material de Consumo	12.000,00	0,00	12.000,00	0,00	12.000,00
3.3.90.36.00	Outros Serviços de Terceiros -	18.500,00	0,00	18.500,00	0,00	18.500,00
3.3.90.39.00	Outros Serviços de Terceiros -	13.500,00	0,00	13.500,00	0,00	13.500,00
4.0.00.00.00	DESPESAS DE CAPITAL	500,00	0,00	500,00	0,00	500,00
4.4.00.00.00	INVESTIMENTOS	500,00	0,00	500,00	0,00	500,00
4.4.90.00.00	Aplicações Diretas	500,00	0,00	500,00	0,00	500,00
4.4.90.52.00	Equipamentos e Material	500,00	0,00	500,00	0,00	500,00
Total da Unidade Orçamentária:		52.500,00	0,00	52.500,00	0,00	52.500,00

Orgão: 09 Secretaria de Educação

U.O.: 09.01 Fundo Municipal de Educação - FME

Código	Especificação	Créditos Orçamentários e Suplementares	Créditos Especiais e Extraordinários	Total	Realizada	Diferença
3.0.00.00.00	DESPESAS CORRENTES	3.216.087,08	0,00	3.216.087,08	1.978.943,11	1.237.143,97
3.1.00.00.00	PESSOAL E ENCARGOS	775.750,00	0,00	775.750,00	294.448,06	481.301,94
3.1.90.00.00	Aplicações Diretas	775.750,00	0,00	775.750,00	294.448,06	481.301,94
3.1.90.03.00	Pensões	5.000,00	0,00	5.000,00	0,00	5.000,00
3.1.90.04.00	Contratação por Tempo	61.250,00	0,00	61.250,00	0,00	61.250,00
3.1.90.11.00	Vencimentos e Vantagens Fixas	554.500,00	0,00	554.500,00	204.781,66	349.718,34
3.1.90.13.00	Obrigações Patronais	100.000,00	0,00	100.000,00	89.666,40	10.333,60
3.1.90.34.00	Outras Despesas de Pessoal	55.000,00	0,00	55.000,00	0,00	55.000,00
3.3.00.00.00	OUTRAS DESPESAS	2.440.337,08	0,00	2.440.337,08	1.684.495,05	755.842,03
3.3.40.00.00	Transferências a Municípios	5.000,00	0,00	5.000,00	0,00	5.000,00
3.3.40.41.00	Contribuições	5.000,00	0,00	5.000,00	0,00	5.000,00

Estado do Ceará
GOVERNO MUNICIPAL DE IPAPORANGA
Balanco Consolidado

Exercício de 2012
Período: 01/01/2012 a 31/12/2012

Página.: 50 / 65

Comparativo da Despesa Autorizada com a Realizada

Anexo 11, da Lei nº 4320, de 17/03/64 (Portaria SOF nº 8, de 04/02/85)

3.3.50.00.00	Transferências a Instituições	10.000,00	0,00	10.000,00	0,00	10.000,00
3.3.50.41.00	Contribuições	2.500,00	0,00	2.500,00	0,00	2.500,00
3.3.50.43.00	Subvenções Sociais	7.500,00	0,00	7.500,00	0,00	7.500,00
3.3.90.00.00	Aplicações Diretas	2.425.337,08	0,00	2.425.337,08	1.684.495,05	740.842,03
3.3.90.10.00	Outros Benefícios de Natureza	15.000,00	0,00	15.000,00	0,00	15.000,00
3.3.90.14.00	Diárias - Civil	35.500,00	0,00	35.500,00	1.620,00	33.880,00
3.3.90.18.00	Auxílio Financeiro a Estudantes	30.000,00	0,00	30.000,00	0,00	30.000,00
3.3.90.30.00	Material de Consumo	792.400,00	0,00	792.400,00	559.432,02	232.967,98
3.3.90.31.00	Premiações Culturais, Artísticas,	52.500,00	0,00	52.500,00	0,00	52.500,00
3.3.90.32.00	Material de Distribuição Gratuita	14.500,00	0,00	14.500,00	12.739,92	1.760,08
3.3.90.35.00	Serviços de Consultoria	88.000,00	0,00	88.000,00	53.000,00	35.000,00
3.3.90.36.00	Outros Serviços de Terceiros -	303.750,00	0,00	303.750,00	163.207,20	140.542,80
3.3.90.37.00	Locação de Mão-de-Obra	5.000,00	0,00	5.000,00	2.000,00	3.000,00
3.3.90.39.00	Outros Serviços de Terceiros -	1.003.500,00	0,00	1.003.500,00	831.280,85	172.219,15
3.3.90.47.00	Obrigações Tributárias e	27.500,00	0,00	27.500,00	20.393,67	7.106,33
3.3.90.92.00	Despesas de Exercícios	24.500,00	0,00	24.500,00	7.634,31	16.865,69
3.3.90.93.00	Indenizações e Restituições	33.187,08	0,00	33.187,08	33.187,08	0,00
4.0.00.00.00	DESPESAS DE CAPITAL	712.033,39	0,00	712.033,39	505.462,11	206.571,28
4.4.00.00.00	INVESTIMENTOS	692.033,39	0,00	692.033,39	505.462,11	186.571,28
4.4.90.00.00	Aplicações Diretas	692.033,39	0,00	692.033,39	505.462,11	186.571,28
4.4.90.51.00	Obras e Instalações	525.353,39	0,00	525.353,39	476.301,11	49.052,28
4.4.90.52.00	Equipamentos e Material	91.000,00	0,00	91.000,00	29.161,00	61.839,00
4.4.90.61.00	Aquisição de Imóveis	52.000,00	0,00	52.000,00	0,00	52.000,00
4.4.91.52.00	Equipamentos e Material	23.680,00	0,00	23.680,00	0,00	23.680,00
4.5.00.00.00	INVERSÕES FINANCEIRAS	20.000,00	0,00	20.000,00	0,00	20.000,00
4.5.90.00.00	Aplicações Diretas	20.000,00	0,00	20.000,00	0,00	20.000,00
4.5.90.52.00	Equipamento e Material	20.000,00	0,00	20.000,00	0,00	20.000,00
Total da Unidade Orçamentária:		3.928.120,47	0,00	3.928.120,47	2.484.405,22	1.443.715,25

Orgão: 09 Secretaria de Educação

U.O.: 09.02 Fundo de Desenv. da Educação Básica - FUNDEB

Código	Especificação	Créditos Orçamentários e Suplementares	Créditos Especiais e Extraordinários	Total	Realizada	Diferença
3.0.00.00.00	DESPESAS CORRENTES	6.437.612,88	0,00	6.437.612,88	6.068.978,96	368.633,92
3.1.00.00.00	PESSOAL E ENCARGOS	5.531.562,88	0,00	5.531.562,88	5.411.297,97	120.264,91
3.1.90.00.00	Aplicações Diretas	5.531.562,88	0,00	5.531.562,88	5.411.297,97	120.264,91
3.1.90.04.00	Contratação por Tempo	82.920,00	0,00	82.920,00	0,00	82.920,00
3.1.90.11.00	Vencimentos e Vantagens Fixas	4.633.342,88	0,00	4.633.342,88	4.631.696,53	1.646,35

Estado do Ceará
GOVERNO MUNICIPAL DE IPAPORANGA
Balança Consolidado

Exercício de 2012
Período: 01/01/2012 a 31/12/2012

Página.: 51 / 65

Comparativo da Despesa Autorizada com a Realizada

Anexo 11, da Lei nº 4320, de 17/03/64 (Portaria SOF nº 8, de 04/02/85)

3.1.90.13.00	Obrigações Patronais	727.300,00	0,00	727.300,00	727.292,17	7,83
3.1.90.16.00	Outras Despesas Variáveis -	5.000,00	0,00	5.000,00	0,00	5.000,00
3.1.90.34.00	Outras Despesas de Pessoal	80.000,00	0,00	80.000,00	50.674,27	29.325,73
3.1.90.92.00	Despesas de Exercícios	3.000,00	0,00	3.000,00	1.635,00	1.365,00
3.3.00.00.00	OUTRAS DESPESAS	906.050,00	0,00	906.050,00	657.680,99	248.369,01
3.3.90.00.00	Aplicações Diretas	906.050,00	0,00	906.050,00	657.680,99	248.369,01
3.3.90.14.00	Diárias - Civil	32.000,00	0,00	32.000,00	11.460,00	20.540,00
3.3.90.18.00	Auxílio Financeiro a Estudantes	10.000,00	0,00	10.000,00	0,00	10.000,00
3.3.90.30.00	Material de Consumo	160.000,00	0,00	160.000,00	52.815,80	107.184,20
3.3.90.33.00	Passagens e Despesas com	5.000,00	0,00	5.000,00	0,00	5.000,00
3.3.90.35.00	Serviços de Consultoria	7.500,00	0,00	7.500,00	0,00	7.500,00
3.3.90.36.00	Outros Serviços de Terceiros -	139.700,00	0,00	139.700,00	102.304,07	37.395,93
3.3.90.39.00	Outros Serviços de Terceiros -	493.850,00	0,00	493.850,00	449.364,23	44.485,77
3.3.90.47.00	Obrigações Tributárias e	45.000,00	0,00	45.000,00	29.283,32	15.716,68
3.3.90.92.00	Despesas de Exercícios	13.000,00	0,00	13.000,00	12.453,57	546,43
4.0.00.00.00	DESPESAS DE CAPITAL	185.500,00	0,00	185.500,00	132.973,61	52.526,39
4.4.00.00.00	INVESTIMENTOS	185.500,00	0,00	185.500,00	132.973,61	52.526,39
4.4.90.00.00	Aplicações Diretas	185.500,00	0,00	185.500,00	132.973,61	52.526,39
4.4.90.51.00	Obras e Instalações	160.000,00	0,00	160.000,00	130.424,61	29.575,39
4.4.90.52.00	Equipamentos e Material	15.500,00	0,00	15.500,00	2.549,00	12.951,00
4.4.90.61.00	Aquisição de Imóveis	5.000,00	0,00	5.000,00	0,00	5.000,00
4.4.91.52.00	Equipamentos e Material	5.000,00	0,00	5.000,00	0,00	5.000,00
Total da Unidade Orçamentária:		6.623.112,88	0,00	6.623.112,88	6.201.952,57	421.160,31

Órgão: 10 Secretaria de Saúde

U.O.: 10.01 Fundo Municipal de Saúde - FMS

Código	Especificação	Créditos Orçamentários e Suplementares	Créditos Especiais e Extraordinários	Total	Realizada	Diferença
3.0.00.00.00	DESPESAS CORRENTES	5.188.532,56	0,00	5.188.532,56	4.031.619,30	1.156.913,26
3.1.00.00.00	PESSOAL E ENCARGOS	2.816.131,85	0,00	2.816.131,85	2.420.781,18	395.350,67
3.1.90.00.00	Aplicações Diretas	2.816.131,85	0,00	2.816.131,85	2.420.781,18	395.350,67
3.1.90.03.00	Pensões	5.000,00	0,00	5.000,00	0,00	5.000,00
3.1.90.04.00	Contratação por Tempo	151.500,00	0,00	151.500,00	0,00	151.500,00
3.1.90.11.00	Vencimentos e Vantagens Fixas	2.430.850,00	0,00	2.430.850,00	2.206.511,34	224.338,66
3.1.90.13.00	Obrigações Patronais	211.781,85	0,00	211.781,85	211.781,85	0,00
3.1.90.34.00	Outras Despesas de Pessoal	17.000,00	0,00	17.000,00	2.487,99	14.512,01
3.3.00.00.00	OUTRAS DESPESAS	2.372.400,71	0,00	2.372.400,71	1.610.838,12	761.562,59
3.3.50.00.00	Transferências a Instituições	42.000,00	0,00	42.000,00	0,00	42.000,00

Estado do Ceará
GOVERNO MUNICIPAL DE IPAPORANGA
Balanco Consolidado

Exercício de 2012
Período: 01/01/2012 a 31/12/2012

Página.: 52 / 65

Comparativo da Despesa Autorizada com a Realizada

Anexo 11, da Lei nº 4320, de 17/03/64 (Portaria SOF nº 8, de 04/02/85)

3.3.50.41.00	Contribuições	37.000,00	0,00	37.000,00	0,00	37.000,00
3.3.50.43.00	Subvenções Sociais	5.000,00	0,00	5.000,00	0,00	5.000,00
3.3.90.00.00	Transferências ao Exterior	2.500,00	0,00	2.500,00	0,00	2.500,00
3.3.90.41.00	Contribuições	2.500,00	0,00	2.500,00	0,00	2.500,00
3.3.90.00.00	Aplicações Diretas	2.327.900,71	0,00	2.327.900,71	1.610.838,12	717.062,59
3.3.90.08.00	Outros Benefícios Assistenciais	10.000,00	0,00	10.000,00	0,00	10.000,00
3.3.90.14.00	Diárias - Civil	46.000,00	0,00	46.000,00	35.340,00	10.660,00
3.3.90.30.00	Material de Consumo	917.225,00	0,00	917.225,00	552.408,63	364.816,37
3.3.90.35.00	Serviços de Consultoria	108.000,00	0,00	108.000,00	53.000,00	55.000,00
3.3.90.36.00	Outros Serviços de Terceiros -	665.711,00	0,00	665.711,00	544.626,35	121.084,65
3.3.90.37.00	Locação de Mão-de-Obra	5.000,00	0,00	5.000,00	0,00	5.000,00
3.3.90.39.00	Outros Serviços de Terceiros -	455.000,00	0,00	455.000,00	326.165,06	128.834,94
3.3.90.47.00	Obrigações Tributárias e	39.000,00	0,00	39.000,00	30.457,22	8.542,78
3.3.90.92.00	Despesas de Exercícios	70.464,71	0,00	70.464,71	63.526,88	6.937,83
3.3.90.93.00	Indenizações e Restituições	11.500,00	0,00	11.500,00	5.313,98	6.186,02
4.2.00.00.00	DESPESAS DE CAPITAL	201.000,00	0,00	201.000,00	42.623,52	158.376,48
4.4.00.00.00	INVESTIMENTOS	201.000,00	0,00	201.000,00	42.623,52	158.376,48
4.4.90.00.00	Aplicações Diretas	201.000,00	0,00	201.000,00	42.623,52	158.376,48
4.4.90.51.00	Obras e Instalações	30.000,00	0,00	30.000,00	15.031,53	14.968,47
4.4.90.52.00	Equipamentos e Material	161.000,00	0,00	161.000,00	27.591,99	133.408,01
4.4.90.61.00	Aquisição de Imóveis	10.000,00	0,00	10.000,00	0,00	10.000,00
Total da Unidade Orçamentária:		5.389.532,56	0,00	5.389.532,56	4.074.242,82	1.315.289,74

Orgão: 11 Secretaria de Assistência Social

UO: 11.01 Secretaria de Assistência Social

Código	Especificação	Créditos Orçamentários e Suplementares	Créditos Especiais e Extraordinários	Total	Realizada	Diferença
3.1.00.00.00	DESPESAS CORRENTES	946.550,00	0,00	946.550,00	334.724,93	611.825,07
3.1.00.00.00	PESSOAL E ENCARGOS	244.600,00	0,00	244.600,00	143.351,68	101.248,32
3.1.90.00.00	Aplicações Diretas	244.600,00	0,00	244.600,00	143.351,68	101.248,32
3.1.90.03.00	Pensões	5.000,00	0,00	5.000,00	0,00	5.000,00
3.1.90.04.00	Contratação por Tempo	42.000,00	0,00	42.000,00	0,00	42.000,00
3.1.90.11.00	Vencimentos e Vantagens Fixas	152.100,00	0,00	152.100,00	132.024,50	20.075,50
3.1.90.13.00	Obrigações Patronais	34.500,00	0,00	34.500,00	10.497,85	24.002,15
3.1.90.34.00	Outras Despesas de Pessoal	11.000,00	0,00	11.000,00	829,33	10.170,67
3.3.00.00.00	OUTRAS DESPESAS	701.950,00	0,00	701.950,00	191.373,25	510.576,75
3.3.50.00.00	Transferências a Instituições	16.000,00	0,00	16.000,00	0,00	16.000,00
3.3.50.41.00	Contribuições	6.000,00	0,00	6.000,00	0,00	6.000,00

Estado do Ceará
GOVERNO MUNICIPAL DE IPAPORANGA
Balço Consolidado

Exercício de 2012
Período: 01/01/2012 a 31/12/2012

Página.: 53 / 65

Comparativo da Despesa Autorizada com a Realizada

Anexo 11, da Lei nº 4320, de 17/03/64 (Portaria SOF nº 8, de 04/02/85)

3.3.50.43.00	Subvenções Sociais	10.000,00	0,00	10.000,00	0,00	10.000,00
3.3.90.00.00	Aplicações Diretas	685.950,00	0,00	685.950,00	191.373,25	494.576,75
3.3.90.14.00	Diárias - Civil	12.600,00	0,00	12.600,00	5.400,00	7.200,00
3.3.90.30.00	Material de Consumo	260.250,00	0,00	260.250,00	6.864,25	253.385,75
3.3.90.32.00	Material de Distribuição Gratuita	50.000,00	0,00	50.000,00	48.744,25	1.255,75
3.3.90.33.00	Passagens e Despesas com	2.000,00	0,00	2.000,00	0,00	2.000,00
3.3.90.35.00	Serviços de Consultoria	60.000,00	0,00	60.000,00	0,00	60.000,00
3.3.90.36.00	Outros Serviços de Terceiros -	119.000,00	0,00	119.000,00	7.273,15	111.726,85
3.3.90.39.00	Outros Serviços de Terceiros -	164.600,00	0,00	164.600,00	122.791,60	41.808,40
3.3.90.47.00	Obrigações Tributárias e	11.000,00	0,00	11.000,00	0,00	11.000,00
3.3.90.91.00	Sentenças Judiciais	1.500,00	0,00	1.500,00	0,00	1.500,00
3.3.90.92.00	Despesas de Exercícios	3.000,00	0,00	3.000,00	300,00	2.700,00
3.3.90.93.00	Indenizações e Restituições	2.000,00	0,00	2.000,00	0,00	2.000,00
4.0.00.00.00	DESPESAS DE CAPITAL	212.300,00	0,00	212.300,00	1.706,00	210.594,00
4.4.00.00.00	INVESTIMENTOS	212.300,00	0,00	212.300,00	1.706,00	210.594,00
4.4.90.00.00	Aplicações Diretas	212.300,00	0,00	212.300,00	1.706,00	210.594,00
4.4.90.51.00	Obras e Instalações	132.300,00	0,00	132.300,00	0,00	132.300,00
4.4.90.52.00	Equipamentos e Material	40.000,00	0,00	40.000,00	1.706,00	38.294,00
4.4.90.61.00	Aquisição de Imóveis	40.000,00	0,00	40.000,00	0,00	40.000,00
Total da Unidade Orçamentária:		1.158.850,00	0,00	1.158.850,00	336.430,93	822.419,07

Orgão: 11 Secretaria de Assistência Social

U.O.: 11.02 Fundo Municipal de Assistência Social - FMAS

Código	Especificação	Créditos Orçamentários e Suplementares	Créditos Especiais e Extraordinários	Total	Realizada	Diferença
3.0.00.00.00	DESPESAS CORRENTES	962.450,00	0,00	962.450,00	441.436,60	521.013,40
3.1.00.00.00	PESSOAL E ENCARGOS	227.000,00	0,00	227.000,00	960,00	226.040,00
3.1.90.00.00	Aplicações Diretas	227.000,00	0,00	227.000,00	960,00	226.040,00
3.1.90.04.00	Contratação por Tempo	55.000,00	0,00	55.000,00	0,00	55.000,00
3.1.90.11.00	Vencimentos e Vantagens Fixas	148.000,00	0,00	148.000,00	0,00	148.000,00
3.1.90.13.00	Obrigações Patronais	15.000,00	0,00	15.000,00	960,00	14.040,00
3.1.90.34.00	Outras Despesas de Pessoal	9.000,00	0,00	9.000,00	0,00	9.000,00
3.3.00.00.00	OUTRAS DESPESAS	735.450,00	0,00	735.450,00	440.476,60	294.973,40
3.3.50.00.00	Transferências a Instituições	27.000,00	0,00	27.000,00	0,00	27.000,00
3.3.50.41.00	Contribuições	7.000,00	0,00	7.000,00	0,00	7.000,00
3.3.50.43.00	Subvenções Sociais	20.000,00	0,00	20.000,00	0,00	20.000,00
3.3.90.00.00	Aplicações Diretas	708.450,00	0,00	708.450,00	440.476,60	267.973,40
3.3.90.10.00	Outros Benefícios de Natureza	17.500,00	0,00	17.500,00	0,00	17.500,00

Estado do Ceará
GOVERNO MUNICIPAL DE IPAPORANGA
Balanco Consolidado

Exercício de 2012
Período: 01/01/2012 a 31/12/2012

Página.: 54 / 65

Comparativo da Despesa Autorizada com a Realizada

Anexo 11, da Lei nº 4320, de 17/03/64 (Portaria SOF nº 8, de 04/02/85)

3.3.90.14.00	Diárias - Civil	7.500,00	0,00	7.500,00	0,00	7.500,00
3.3.90.30.00	Material de Consumo	115.950,00	0,00	115.950,00	45.402,42	70.547,58
3.3.90.32.00	Material de Distribuição Gratuita	26.500,00	0,00	26.500,00	2.375,00	24.125,00
3.3.90.35.00	Serviços de Consultoria	22.500,00	0,00	22.500,00	0,00	22.500,00
3.3.90.36.00	Outros Serviços de Terceiros -	384.100,00	0,00	384.100,00	314.309,36	69.790,64
3.3.90.39.00	Outros Serviços de Terceiros -	128.400,00	0,00	128.400,00	78.389,82	50.010,18
3.3.90.92.00	Despesas de Exercícios	2.000,00	0,00	2.000,00	0,00	2.000,00
3.3.90.93.00	Indenizações e Restituições	4.000,00	0,00	4.000,00	0,00	4.000,00
4.1.00.00.00	DESPESAS DE CAPITAL	42.610,00	0,00	42.610,00	14.322,00	28.288,00
4.4.00.00.00	INVESTIMENTOS	40.610,00	0,00	40.610,00	14.322,00	26.288,00
4.4.90.00.00	Aplicações Diretas	40.610,00	0,00	40.610,00	14.322,00	26.288,00
4.4.90.52.00	Equipamentos e Material	40.610,00	0,00	40.610,00	14.322,00	26.288,00
4.5.00.00.00	INVERSÕES FINANCEIRAS	2.000,00	0,00	2.000,00	0,00	2.000,00
4.5.90.00.00	Aplicações Diretas	2.000,00	0,00	2.000,00	0,00	2.000,00
4.5.90.00.00	Aplicações Diretas	2.000,00	0,00	2.000,00	0,00	2.000,00
Total da Unidade Orçamentária:		1.005.060,00	0,00	1.005.060,00	455.758,60	549.301,40

Orgão: 11 Secretaria de Assistência Social

UO: 11.03 Fundo Municipal dos Direitos da Criança e do Adolescente - FMCA

Código	Especificação	Créditos Orçamentários e Suplementares	Créditos Especiais e Extraordinários	Total	Realizada	Diferença
3.1.00.00.00	DESPESAS CORRENTES	163.750,00	0,00	163.750,00	49.604,64	114.145,36
3.1.00.00.00	PESSOAL E ENCARGOS	65.000,00	0,00	65.000,00	41.466,65	23.533,35
3.1.90.00.00	Aplicações Diretas	65.000,00	0,00	65.000,00	41.466,65	23.533,35
3.1.90.04.00	Contratação por Tempo	10.000,00	0,00	10.000,00	0,00	10.000,00
3.1.90.11.00	Vencimentos e Vantagens Fixas	50.000,00	0,00	50.000,00	41.466,65	8.533,35
3.1.90.13.00	Obrigações Patronais	5.000,00	0,00	5.000,00	0,00	5.000,00
3.3.00.00.00	OUTRAS DESPESAS	98.750,00	0,00	98.750,00	8.137,99	90.612,01
3.3.90.00.00	Aplicações Diretas	98.750,00	0,00	98.750,00	8.137,99	90.612,01
3.3.90.14.00	Diárias - Civil	2.500,00	0,00	2.500,00	300,00	2.200,00
3.3.90.30.00	Material de Consumo	34.250,00	0,00	34.250,00	0,00	34.250,00
3.3.90.32.00	Material de Distribuição Gratuita	3.000,00	0,00	3.000,00	0,00	3.000,00
3.3.90.35.00	Serviços de Consultoria	5.000,00	0,00	5.000,00	5.000,00	0,00
3.3.90.36.00	Outros Serviços de Terceiros -	31.000,00	0,00	31.000,00	0,00	31.000,00
3.3.90.39.00	Outros Serviços de Terceiros -	20.000,00	0,00	20.000,00	2.837,99	17.162,01
3.3.90.92.00	Despesas de Exercícios	3.000,00	0,00	3.000,00	0,00	3.000,00
4.1.00.00.00	DESPESAS DE CAPITAL	7.000,00	0,00	7.000,00	0,00	7.000,00
4.4.00.00.00	INVESTIMENTOS	7.000,00	0,00	7.000,00	0,00	7.000,00

Estado do Ceará
GOVERNO MUNICIPAL DE IPAPORANGA
Balanco Consolidado

Exercício de 2012
Período: 01/01/2012 a 31/12/2012

Página.: 55 / 65

Comparativo da Despesa Autorizada com a Realizada

Anexo 11, da Lei nº 4320, de 17/03/64 (Portaria SOF nº 8, de 04/02/85)

4.4.90.00.00 Aplicações Diretas	7.000,00	0,00	7.000,00	0,00	7.000,00
4.4.90.52.00 Equipamentos e Material	7.000,00	0,00	7.000,00	0,00	7.000,00
Total da Unidade Orçamentária:	170.750,00	0,00	170.750,00	49.604,64	121.145,36

Orgão: 11 Secretaria de Assistência Social

U.O.: 11.04 Fundo Municipal de Habitação de Interesse Social - FHIS

Código	Especificação	Créditos Orçamentários e Suplementares	Créditos Especiais e Extraordinários	Total	Realizada	Diferença
3.0.00.00.00	DESPESAS CORRENTES	26.000,00	0,00	26.000,00	0,00	26.000,00
3.1.00.00.00	PESSOAL E ENCARGOS	5.000,00	0,00	5.000,00	0,00	5.000,00
3.1.90.00.00	Aplicações Diretas	5.000,00	0,00	5.000,00	0,00	5.000,00
3.1.90.11.00	Vencimentos e Vantagens Fixas	2.500,00	0,00	2.500,00	0,00	2.500,00
3.1.90.13.00	Obrigações Patronais	2.500,00	0,00	2.500,00	0,00	2.500,00
3.3.00.00.00	OUTRAS DESPESAS	21.000,00	0,00	21.000,00	0,00	21.000,00
3.3.90.00.00	Aplicações Diretas	21.000,00	0,00	21.000,00	0,00	21.000,00
3.3.90.14.00	Diárias - Civil	1.000,00	0,00	1.000,00	0,00	1.000,00
3.3.90.30.00	Material de Consumo	10.000,00	0,00	10.000,00	0,00	10.000,00
3.3.90.36.00	Outros Serviços de Terceiros -	5.000,00	0,00	5.000,00	0,00	5.000,00
3.3.90.39.00	Outros Serviços de Terceiros -	5.000,00	0,00	5.000,00	0,00	5.000,00
4.0.00.00.00	DESPESAS DE CAPITAL	19.243,12	0,00	19.243,12	0,00	19.243,12
4.4.00.00.00	INVESTIMENTOS	19.243,12	0,00	19.243,12	0,00	19.243,12
4.4.90.00.00	Aplicações Diretas	19.243,12	0,00	19.243,12	0,00	19.243,12
4.4.90.51.00	Obras e Instalações	7.243,12	0,00	7.243,12	0,00	7.243,12
4.4.90.52.00	Equipamentos e Material	12.000,00	0,00	12.000,00	0,00	12.000,00
Total da Unidade Orçamentária:		45.243,12	0,00	45.243,12	0,00	45.243,12

Total Geral: 26.000.000,00 0,00 26.000.000,00 19.862.390,46 6.137.609,54

MUNICÍPIOS CONSULTORIA
ASSESSORIA CONTÁBIL CRC: 000325/O-8

YBSEN KEITH CATUNDA DE LIMA MOREIRA
Prefeita Municipal

Balanco Orçamentário

Anexo 12, da Lei nº 4320, de 17/03/64 (Portaria SOF nº 8, de 04/02/85)

Receitas

Especificação	Previsão R\$	Execução R\$	Diferença para +/-
Receitas Correntes	20.215.000,00	19.046.267,90	3.629.982,10 (-)
Receita Tributária	485.900,00	419.971,61	65.928,39 (-)
Receitas de Contribuições	46.500,00	118.002,06	71.502,06 (+)
Receita Patrimonial	124.150,00	54.832,66	69.317,34 (-)
Receita de Serviços	840.800,00	170.115,04	670.684,96 (-)
Transferências Correntes	20.973.400,00	20.309.835,10	663.564,90 (-)
Outras Receitas Correntes	205.500,00	46.576,63	158.923,37 (-)
Deduções do FUNDEB	-2.461.250,00	-2.073.065,20	388.184,80 (+)
Receitas de Capital	5.785.000,00	1.112.500,00	4.672.500,00 (-)
Alienação de Bens	20.000,00	0,00	20.000,00 (-)
Transferências de Capital	5.565.000,00	1.112.030,00	4.452.970,00 (-)
Outras Receitas de Capital	200.000,00	470,00	199.530,00 (-)
Sub-Total:	26.000.000,00	20.158.767,90	5.841.232,10 (-)
Deficits:	0,00	0,00	0,00 (-)
Total Geral:	26.000.000,00	20.158.767,90	5.841.232,10 (-)

Despesas

Especificação	Fixação R\$	Execução R\$	Diferença R\$
Créditos Orçamentários e Suplementares	26.000.000,00	19.862.390,46	6.137.609,54
Créditos Especiais e Extraordinários	0,00	0,00	0,00
Sub-Total:	26.000.000,00	19.862.390,46	6.137.609,54
Superavits:	0,00	296.377,44	0,00
Total Geral:	26.000.000,00	20.158.767,90	5.841.232,10

MUNICÍPIOS CONSULTORIA
ASSESSORIA CONTÁBIL CRC: 000325/O-8

YBSEN KEITH CATUNDA DE LIMA MOREIRA
Prefeita Municipal

Balço Financeiro

Anexo 13, da Lei nº 4320, de 17/03/64 (Portaria SOF nº 8, de 04/02/85)

RECEITA		DESPESA	
Receitas Orçamentárias		Despesas Orçamentárias	
Receitas Correntes	19.046.267,90	Legislativa	732.630,40
Receita Tributária	419.971,61	Administração	2.374.326,36
Receitas de Contribuições	118.002,06	Assistência Social	841.794,17
Receita Patrimonial	54.832,66	Saúde	4.074.242,82
Receita de Serviços	170.115,04	Educação	8.479.617,46
Transferências Correntes	20.309.835,10	Cultura	165.780,68
Outras Receitas Correntes	46.576,63	Urbanismo	1.866.008,37
Deduções da Receita Corrente	(2.073.065,20)	Saneamento	284.207,24
Deduções do FUNDEB	(2.073.065,20)	Agricultura	429.777,67
Deduções da Receita Patrimonial	(0,00)	Comércio e Serviços	29.600,00
Receitas de Capital	1.112.500,00	Transporte	172.817,46
Transferências de Capital	1.112.030,00	Desporto e Lazer	40.959,65
Outras Receitas de Capital	470,00	Encargos Especiais	370.628,18
Total da Receita Orçamentária:	20.158.767,90	Total da Despesa Orçamentária:	19.862.390,46

Empenhado a Pagar: 748.404,14

Receita Extra Orçamentária		Despesa Extra Orçamentária	
CONTRIBUICAO SINDICAL	20,73	CAUCOES	2.749,53
CONTRIBUIÇÃO SINDICAL ANUAL	9.489,02	CONTRIBUICAO SINDICAL	20,73
CONTRIBUIÇÃO SSPMI	13.950,81	CONTRIBUIÇÃO SINDICAL ANUAL	9.489,02
Contribuicao Previdenciaria - INSS	970.059,69	CONTRIBUIÇÃO SSPMI	13.941,99
EMPRESTIMO	12.067,20	Contribuicao Previdenciaria - INSS	996.118,54
EMPRESTIMO CONSIG. BRADESCO	13.965,85	EMPRESTIMO	12.067,20
IRRF	218.324,90	EMPRESTIMO CONSIG. BRADESCO	14.337,07
ISS	78.954,04	IRRF	218.266,25
Outras Restituições	5.114,02	ISS	76.150,31
PASEP	183.292,10	Outras Restituições	5.114,02
PENSÃO ALIMENTÍCIA	18.167,57	PASEP	183.292,10
Repasse do Duodecimo da Camara	750.665,00	PENSÃO ALIMENTÍCIA	18.613,30
Salario Familia	35.008,76	RESTITUIÇÃO	2.992,05
		RESTOS A PAGAR 2010	6.050,00
		RESTOS A PAGAR 2011	706.026,80
		Repasse do Duodecimo da Camara	750.665,00
		Salario Familia	35.889,03
Total da Receita Extra Orçamentária:	2.309.079,69	Total da Despesa Extra Orçamentária:	3.051.782,94

Receita de Transferências		Despesa de Transferências	
Fundo Municipal de Assistência Social - FMA:	472.689,65	Fundo Municipal de Assistência Social - FMA:	24.436,88
Fundo Municipal de Educação - FME	1.690.461,40	Fundo Municipal de Educação - FME	100.535,29
Fundo Municipal de Saúde - FMS	2.544.373,78	Fundo Municipal de Saúde - FMS	433.686,93

Estado do Ceará
GOVERNO MUNICIPAL DE IPAPORANGA
Balanco Consolidado

Exercício de 2012
Período: 01/01/2012 a 31/12/2012

Página.: 58 / 65

Balanco Financeiro

Anexo 13, da Lei nº 4320, de 17/03/64 (Portaria SOF nº 8, de 04/02/85)

Fundo Municipal dos Direitos da Criança e do	46.494,64	Fundo de Desenv. da Educação Básica - FUN	432.337,96
Fundo de Desenv. da Educação Básica - FUN	727.359,22	Secretaria de Assistência Social	473.309,65
Gabinete do Prefeito	203.147,76	Secretaria de Finanças	12.118.414,02
Secretaria de Agricultura e Recursos Hídricos	390.540,39	Secretaria de Planejamento e Administração (12.535.210,05
Secretaria de Assistência Social	453.964,75	Serviço de Abastecimento de Água e Esgoto -	4.333,47
Secretaria de Finanças	13.283.453,32		
Secretaria de Obras e Serviços Públicos	1.990.843,83		
Secretaria de Planejamento e Administração (4.179.376,89		
Secretaria de Turismo	29.600,00		
Serviço de Abastecimento de Água e Esgoto -	109.958,62		
Total das Receitas por Transferências:	26.122.264,25	Total das Despesas por Transferências:	26.122.264,25
Total:	49.338.515,98	Total:	49.036.437,65

Caixa - Saldo Anterior		Caixa - Saldo Atual	
Saldo do mês anterior em Caixa:	0,00	Saldo do mês atual em Caixa:	0,00

Banco - Saldo Anterior		Banco - Saldo Atual	
B.B	10.745-X (FPM 95.461,10	B.B	10.745-X (FPM 332,98
B.B	1.104-5 (MIN. AGRICULTU 0,28	B.B	1.104-5 (MIN. AGRICULTU 0,28
B.B	6.545-5 (FUNASA/KIT SAN 0,01	B.B	6.545-5 (FUNASA/KIT SAN 0,01
B.B	9.542-7 (ITR 223,37	B.B	9.542-7 (ITR 50,87
B.B	9.799-3 (IPI-EXPORTAÇÃO 291,57	B.B	9.799-3 (IPI-EXPORTAÇÃO 109,38
B.B	10.491-4 (FUNDO ESPECIAL 172,29	B.B	10.491-4 (FUNDO ESPECIAL 4,49
B.B	12.715-9 (PREVISÃO 13° S 0,90	B.B	12.715-9 (PREVISÃO 13° S 0,90
B.B	13.058-3 (CEX 1.372,84	B.B	13.058-3 (CEX 35,02
B.B	13.847-9 (DIVERSOS 1.474,35	B.B	13.847-9 (DIVERSOS 1.515,44
B.B	18.681-3 (CIDE 6,23	B.B	18.681-3 (CIDE 2,24
B.B	18.964-2 (PASEP 2,28	B.B	18.964-2 (PASEP 0,28
B.B	21.774-3 (ICMS 767,59	B.B	21.774-3 (ICMS 205,16
B.B	21.775-1 (IPVA 0,06	B.B	21.775-1 (IPVA 10,16
B.B	21.960-6 (ROYALTIES 813,68	B.B	21.960-6 (ROYALTIES 60,35
B.B	25.029-5 (TELECEARA 0,28	B.B	25.029-5 (TELECEARA 0,28
B.B	283.142-2 (ICMS/EXPORTAÇÃ 599,57	B.B	283.142-2 (ICMS/EXPORTAÇÃ 11,34
B.B	1.278-5 (FUNDO MUNIC DE 13.648,18	B.B	1.278-5 (FUNDO MUNIC DE 37,47
B.B	5.653-7 (FNDE/PNAE 2,92	B.B	5.653-7 (FNDE/PNAE 2,92
B.B	5.830-0 (ALF. SOLIDARIA 0,99	B.B	5.830-0 (ALF. SOLIDARIA 0,99
B.B	6.369-X (FNDE/PDDE 0,01	B.B	6.369-X (FNDE/PDDE 17,31
B.B	11.877-X (ALFAB. E CIDAD 0,15	B.B	11.877-X (ALFAB. E CIDAD 0,15
B.B	12.851-1 (SALÁRIO EDUCAÇ 0,17	B.B	12.851-1 (SALÁRIO EDUCAÇ 34,72
B.B	21.991-6 (CEARA VIDA MEL 3.342,03	B.B	21.991-6 (CEARA VIDA MEL 3.479,66
B.B	22.499-5 (PMI/TRANSP ESC 3,21	B.B	22.499-5 (PMI/TRANSP ESC 1,21
B.B	23.070-7 (BRASIL ALFABET 841,34	B.B	23.070-7 (BRASIL ALFABET 3.160,01

Estado do Ceará
GOVERNO MUNICIPAL DE IPAPORANGA
Balanço Consolidado

Exercício de 2012
Período: 01/01/2012 a 31/12/2012

Página.: 59 / 65

Balanço Financeiro

Anexo 13, da Lei nº 4320, de 17/03/64 (Portaria SOF nº 8, de 04/02/85)


B.B	22.655-6 (SEDUC/QUADRA	0,04	B.B	22.655-6 (SEDUC/QUADRA	0,04
B.B	15.279-X (PNAT	0,02	B.B	15.279-X (PNAT	39,90
B.B	26.725-2 (TRANSP. ESCOLA	34,00	B.B	26.725-2 (TRANSP. ESCOLA	77,95
B.B	26.829-1 (TRANSPORTE ESC	2,38	B.B	26.829-1 (TRANSPORTE ESC	2,38
B.B	1.279-3 (FUNDEB 40%	22,47	B.B	1.279-3 (FUNDEB 40%	27.966,79
B.B	6.588-9 (FUNDEB 60%	29.173,48	B.B	6.588-9 (FUNDEB 60%	104.000,00
B.B	24.342-6 (FUNDEB	124.327,32	B.B	24.342-6 (FUNDEB	7,11
B.B	7.727-5 (ECD FNS MS	1.185,72	B.B	7.727-5 (ECD FNS MS	0,28
B.B	10.056-0 (FMS/FUS	18.766,59	B.B	10.056-0 (FMS/FUS	5.614,02
B.B	18.534-5 (PMI/FNS	0,68	B.B	18.534-5 (PMI/FNS	0,68
B.B	58.040-6 (PAB	34.549,81	B.B	58.040-6 (PAB	20,13
B.B	27.929-3 (SUS	74,05	B.B	27.929-3 (SUS	72,86
B.B	8.368-2 (FNAS/BPC	0,04	B.B	8.368-2 (FNAS/BPC	0,04
B.B	23.054-5 (FNAS/IGDBF	0,82	B.B	23.496-6 (FNAS/PBTR	0,04
B.B	23.496-6 (FNAS/PBTR	192,81	B.B	7.025-4 (PAC	0,59
B.B	7.025-4 (PAC	0,59	CEF	81-8 (MPO HAB BRASIL	5,49
CEF	81-8 (MPO HAB BRASIL	5,49	BRAD	577.221-4 (FOPAG 1/12 AVO	6,50
BRAD	577.221-4 (FOPAG 1/12 AVO	27.836,74	B.B	25.265-4 (MINIST.SAÚDE/S	0,12
B.B	25.265-4 (MINIST.SAÚDE/S	0,12	CEF	291-8 (CEF/IPVA	610,80
CEF	291-8 (CEF/IPVA	686,19	CEF	367-1 (CEF/ICMS	117,75
CEF	367-1 (CEF/ICMS	17,79	B.B	24.876-2 (SIMPLES NAC.	80,42
B.B	24.876-2 (SIMPLES NAC.	396,18	B.B	28.559-5 (AF-UNIAO	27,38
B.B	28.559-5 (AF-UNIAO	29,38	B.B	28.447-5 (PAIF/CRAS	39,26
B.B	28.447-5 (PAIF/CRAS	3.865,80	CEF	379-5 (DEF.C./OBRAS E	18,86
CEF	379-5 (DEF.C./OBRAS E	18,86	B.B	29.017-3 (IPTU	11,27
B.B	28.873-X (PROJOVEM	1,06	B.B	28.740-7 (CISTERNAS	18.071,96
B.B	29.017-3 (IPTU	11,18	B.B	19.974-5 (SAAE/MOVIMENTO	4,50
B.B	28.740-7 (CISTERNAS	17.305,04	B.B	27.772-X (SIST ESGOTO SA	0,04
B.B	19.974-5 (SAAE/MOVIMENTO	23,06	B.B	29.719-4 (PMI EST VIC	69,14
B.B	27.772-X (SIST ESGOTO SA	0,04	B.B	30.494-8 (FNDE/PROINFANC	198.295,28
B.B	29.189-7 (FMAS/PBFI	158,10	B.B	30.908-7 (MED. E ALT. CO	281,38
B.B	29.719-4 (PMI EST VIC	71,14	B.B	28.227-8 (MERENDA FNDE	15.997,15
B.B	29.714-3 (CONST. QUADRAS	2.499,80	B.B	30.906-0 (ATENÇ. BÁSC	20.768,56
B.B	30.494-8 (FNDE/PROINFANC	10.687,90	B.B	30.907-9 (BLOCO DE GESTÃ	27,50
B.B	30.659-2 (PTA CAMINHOS E	32.941,78	B.B	30.905-2 (FARMACIA BÁSIC	15,10
B.B	30.908-7 (MED. E ALT. CO	4.544,92	B.B	30.909-5 (EDEMIAS	3.300,24
B.B	30.906-0 (ATENÇ. BÁSC	257.979,99	CEF	647.129-4 (PRAÇAS	54.937,24
B.B	30.608-8 (PMI PRAÇA MULU	3.959,95	B.B	32.488-4 (IGDBF	199,32
B.B	30.907-9 (BLOCO DE GESTÃ	12.500,00	B.B	32.489-2 (SUAS	2,33
B.B	30.905-2 (FARMACIA BÁSIC	420,35	B.B	32.490-6 (PBVIII	9,26
B.B	30.909-5 (EDEMIAS	8.566,77	B.B	32.491-4 (PRO JOVEM	206,34
B.B	25..244-1 (CÂM. IPAPORANG	1.175,39	B.B	32.492-2 (PVMC	23,12
			B.B	32.502-3 (PBFI	3,73
			B.B	32.745-X (ESTAÇÃO FAMILI	0,04


Balanco Financeiro

Anexo 13, da Lei nº 4320, de 17/03/64 (Portaria SOF nº 8, de 04/02/85)

	B.B	32.509-0 (FMAS	42,40	
	B.B	33.009-4 (POSTO SA. CAJA	23.859,13	
	B.B	33.008-6 (AMP. POSTO DA	19.947,91	
	B.B	33.010-8 (AMP. POSTO DO	22.650,45	
	B.B	29.694-5 (PROCIDADANIA	12.804,78	
	B.B	33.061-2 (ÔNIBUS PRONACA	467.316,68	
	CEF	647.147-2 (PAVIMEN	4.604,86	
	B.B	25.244-1 (CÂM. IPAPORANG	3.904,85	
Saldo do mês anterior em Banco:		713.059,24	Saldo do mês atual em Banco:	1.015.137,57
Total Geral:		50.051.575,22	Total Geral:	50.051.575,22

GOVERNO MUNICIPAL DE IPAPORANGA, em 31 de Dezembro de 2012


MUNICÍPIOS CONSULTORIA
ASSESSORIA CONTÁBIL CRC: 000325/O-8


YBSEN KEITH CATUNDA DE LIMA MOREIRA
Prefeita Municipal

Balanco Patrimonial

Anexo 14, da Lei nº 4.320, de 17/03/1964 (Portaria SOF nº 8, de 04/02/1985)

Ativo		Passivo	
Titulos	R\$	Titulos	R\$
Ativo Financeiro		Passivo Financeiro	
Disponível	1.015.137,57	Restos a Pagar	1.339.711,24
Caixa	0,00	Restos a Pagar Processados	1.330.482,15
Banco Conta Movimento	1.015.137,57	Restos a Pagar Não Processados	9.229,09
Realizável / Contas Pendentes Devedoras	79.575,01	Depósitos / Créditos Diversos	229.634,82
Salario Familia	28.375,12	Contribuicao Previdenciaria - INSS	225.089,29
ISS	24.073,61	Adiantamento de Deposito	66,85
IRRF	14.371,60	SEST/SENAT	48,44
PENSÃO ALIMENTÍCIA	1.965,93	RESTITUIÇÃO	1.796,40
CONTRIBUIÇÃO SSPMI	259,86	ACERTO DEBITO/CREDITO	900,14
DIFERENÇA DE SALDO	473,02	EMPRESTIMO BB	1.733,70
CAUCIOS	2.574,18		
EMPRESTIMO CONSIG. BRADESCO	6.210,56		
CONTRIBUIÇÃO SINDICAL ANUAL	893,01		
ADIANTAMENTO DE ECF	378,12		
Ativo Permanente	11.251.555,43	Passivo Permanente	2.779.476,50
DÍVIDA ATIVA TRIBUTÁRIA	14.568,52	POR CONTRATO - INSS	2.779.476,50
DÍVIDA ATIVA NÃO TRIBUTÁRIA	381.621,00		
MÁQUINAS E EQUIPAMENTOS DE NATUREZA INDUS	23.134,24		
SEMOVENTES E EQUIPAMENTOS DE MONTARIA	1.023,86		
ALMOXARIFADO	1.215,60		
BENS IMÓVEIS	8.206.409,73		
BENS MÓVEIS	2.623.582,48		
Soma do Ativo Real	12.346.268,01	Soma do Passivo Real	4.348.822,56
		Ativo Real Líquido:	7.997.445,45
Total Geral:	12.346.268,01	Total Geral:	12.346.268,01

MUNICÍPIOS CONSULTORIA
ASSESSORIA CONTÁBIL CRC: 000325/O-8

YBSEN KEITH CATUNDA DE LIMA MOREIRA
Prefeita Municipal

Demonstração das Variações Patrimoniais

Anexo 15, da Lei nº 4.320, de 17/03/1964 (Portaria SOF nº 8, de 04/02/1985)

Variações Ativas		Variações Passivas	
Titulos	R\$	Titulos	R\$
Resultantes da Execução Orçamentária		Resultantes da Execução Orçamentária	
Receitas Orçamentárias		Despesas Orçamentárias	
Receitas Correntes	19.046.267,90	DESPESAS CORRENTES	17.955.809,07
Receita Tributária	419.971,61	PESSOAL E ENCARGOS SOCIAIS	10.341.622,17
Receitas de Contribuições	118.002,06	OUTRAS DESPESAS CORRENTES	7.614.186,90
Receita Patrimonial	54.832,66	DESPESAS DE CAPITAL	1.906.581,39
Receita de Serviços	170.115,04	INVESTIMENTOS	1.700.621,02
Transferências Correntes	20.309.835,10	AMORTIZAÇÃO DA DÍVIDA	205.960,37
Outras Receitas Correntes	46.576,63		
Deduções FUNDEB	(2.073.065,20)		
Receitas de Capital	1.112.500,00		
Transferências de Capital	1.112.030,00		
Outras Receitas de Capital	470,00		
Mutações Patrimoniais Ativas	27.151.666,12	Mutações Patrimoniais Passivas	26.133.758,70
REPASSE RECEBIDO	26.122.264,25	REPASSE CONCEDIDO	26.122.264,25
CONSTRUÇÃO-AQUIS BENS IMÓVEIS	701.810,97	Cobrança da Dívida Ativa Tributária	10.297,36
AQUISIÇÃO DE BENS MÓVEIS	121.630,53	Cobrança da Dívida Ativa Não Tributária	1.197,09
Amortização de Dívida - INSS	205.960,37		
Independentes da Execução Orçamentária	1.237.631,75	Independentes da Execução Orçamentária	912.187,91
ALMOXARIFADO	1.215,60	BAIXA DE AMOXARIFADO	8.157,99
INSCRIÇÃO DA DÍVIDA ATIVA TRIBUTÁRIA	13.997,95	Variações Passivas Diversas	750.665,00
INSCRIÇÃO DA DÍVIDA ATIVA NÃO TRIBUTÁRIA	59.572,44	ENCAMPAÇÃO POR CONTRATO - INSS	153.364,92
CANC. DE RESTOS A PAGAR NÃO PROCESSADOS	412.180,76		
Variações Ativas Diversas	750.665,00		
Total das Variações Ativas	48.548.065,77	Total das Variações Passivas	46.908.337,07
		Superávit Verificado:	1.639.728,70
Total Geral:	48.548.065,77	Total Geral:	48.548.065,77

MUNICÍPIOS CONSULTORIA
ASSESSORIA CONTÁBIL CRC: 000325/O-8

YBSEN KEITH CATUNDA DE LIMA MOREIRA
Prefeita Municipal

Demonstrativo da Dívida Fundada Interna

Anexo 16, da Lei nº 4320, de 17/03/64 (Portaria SOF nº 8, de 04/02/85)

Autorizações		Nº Lei	Data Lei	Quant	Valor Emissão	Contrato	Data Contr.	Saldo Anterior	Movimento no Período		Saldo Atual	
									Inscrição	Baixa		
0101/	01/01/2001	240	2.832.071,95	POR CONTRATO - INSS	01/01/2001	2.832.071,95	153.364,92	205.960,37	2.779.476,50			
Total Geral:								2.832.071,95	153.364,92	205.960,37	2.779.476,50	



 MUNICÍPIOS/CONSULTORIA
 ASSESSORIA CONTÁBIL CRC: 000325/O-8


 YBSEN KEITH CATUNDA DE LIMA MOREIRA
 Prefeita Municipal

Demonstrativo da Dívida Flutuante

Anexo 17, da Lei nº 4320, de 17/03/64 (Portaria SOF nº 8, de 04/02/85)

Título	Saldo Anterior ao Período		Movimento no Período		Saldo Para o Período Seguinte	
	Crédito	Débito	Inscrição	Baixa	Débito	Crédito
Restos a Pagar						
Restos a Pagar Processados	1.294.154,81	0,00	748.404,14	712.076,80	0,00	1.330.482,15
Restos a Pagar Não Processados	421.409,85	0,00	0,00	412.180,76	0,00	9.229,09
SubTotal:	1.715.564,66		748.404,14	1.124.257,56		1.339.711,24
Depósitos / Créditos Diversos						
Salario Familia	0,00	27.494,85	35.008,76	35.889,03	28.375,12	0,00
Contribuicao Previdenciaria - INSS	251.148,14	0,00	970.059,69	996.118,54	0,00	225.089,29
PASEP	0,00	0,00	183.292,10	183.292,10	0,00	0,00
ISS	0,00	26.877,34	78.954,04	76.150,31	24.073,61	0,00
IRRF	0,00	14.430,25	218.324,90	218.266,25	14.371,60	0,00
PENSÃO ALIMENTÍCIA	0,00	1.520,20	18.167,57	18.613,30	1.965,93	0,00
CONTRIBUIÇÃO SSPMI	0,00	268,68	13.950,81	13.941,99	259,86	0,00
Outras Restituições	0,00	0,00	5.114,02	5.114,02	0,00	0,00
Adiantamento de Deposito	66,85	0,00	0,00	0,00	0,00	66,85
SEST/SENAT	48,44	0,00	0,00	0,00	0,00	48,44
DIFERENÇA DE SALDO	0,00	473,02	0,00	0,00	473,02	0,00
RESTITUIÇÃO	4.788,45	0,00	0,00	2.992,05	0,00	1.796,40
CAUCOES	175,35	0,00	0,00	2.749,53	2.574,18	0,00
ACERTO DEBITO/CREDITO	900,14	0,00	0,00	0,00	0,00	900,14
EMPRESTIMO CONSIG. BRADESCO	0,00	5.839,34	13.965,85	14.337,07	6.210,56	0,00
CONTRIBUIÇÃO SINDICAL ANUAL	0,00	893,01	9.489,02	9.489,02	893,01	0,00
EMPRESTIMO BB	1.733,70	0,00	0,00	0,00	0,00	1.733,70
EMPRESTIMO	0,00	0,00	12.067,20	12.067,20	0,00	0,00
ADIANTAMENTO DE ECF	0,00	378,12	0,00	0,00	378,12	0,00



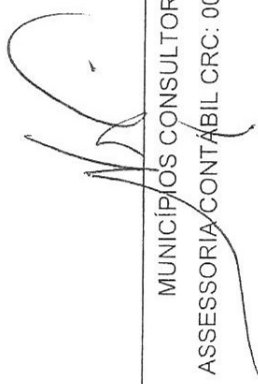
Estado do Ceará
GOVERNO MUNICIPAL DE IPAPORANGA
 Balanço Consolidado


Exercício de 2012
 Período: 01/01/2012 a 31/12/2012
 Página.: 65 / 65

Demonstrativo da Dívida Flutuante

Anexo 17, da Lei nº 4320, de 17/03/64 (Portaria SOF nº 8, de 04/02/85)

Título	Saldo Anterior ao Período		Movimento no Período		Saldo Para o Período Seguinte	
	Crédito	Débito	Inscrição	Baixa	Débito	Crédito
CONTRIBUICAO SINDICAL	0,00	0,00	20,73	20,73	0,00	0,00
Total Geral:	1.974.425,73		2.306.818,83	2.713.298,70		1.569.346,06


 MUNICIPIOS CONSULTORIA
 ASSESSORIA/CONTÁBIL CRC: 000325/O-8


 YBSEN KEITH CATUNDA DE LIMA MOREIRA
 Prefeita Municipal